



Handwerkskammertag  
Land Brandenburg

# Handwerk in Brandenburg 2011

## Zahlen + Fakten

**DAS HANDWERK**  
DIE WIRTSCHAFTSMACHT. VON NEBENAN.

# Inhaltsverzeichnis

Vorwort	3
Handwerksbetriebe in Brandenburg	4
Handwerk regional	5
Berufsausbildung	6
Lehrlinge	7
Gesellen- und Abschlussprüfungen	8
Neue Meister/Fortbildungsprüfungen	9
Fortbildung bei den Handwerkskammern	10 - 12
Beratungen und Handwerksinnungen	13
Begabtenförderung	14

# Vorwort

Das brandenburgische Handwerk hat ein erfolgreiches Jahr 2011 hinter sich. Die Betriebe waren voll auf Erfolgskurs. Das bestätigten die Konjunkturumfragen der drei Handwerkskammern.

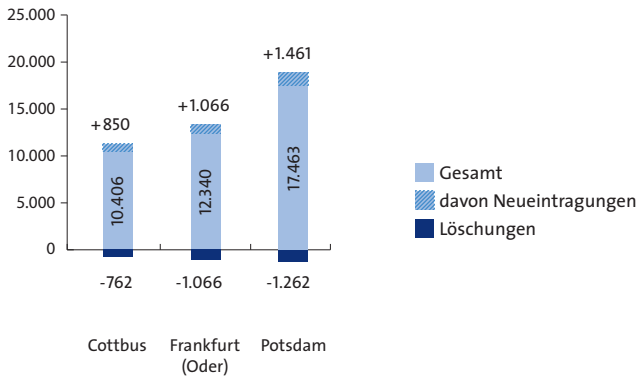
Der Handwerkskammertag des Landes Brandenburg vertritt die Interessen der drei Handwerkskammern Cottbus, Frankfurt (Oder) – Region Ostbrandenburg und Potsdam mit ihren mehr als 40.000 Mitgliedsbetrieben.

Wichtig bleibt, dass das Handwerk politisch Flagge zeigt und auf seine Leistungen deutlich hinweist. Politik ist aufgefordert, langfristig günstige Rahmenbedingungen zu schaffen, die den Handwerksbetrieben Planungssicherheit verschaffen.

Wir danken allen, die mit uns gemeinsam für das Handwerk und seine Interessen gearbeitet haben. Diese kleine Broschüre gibt eine Zahlenübersicht über die „Wirtschaftsmacht von nebenan“ in Brandenburg.

# Handwerksbetriebe in Brandenburg

## Gesamt, Neueintragungen und Löschungen je Kammerbezirk



## Gesamt im Land Brandenburg

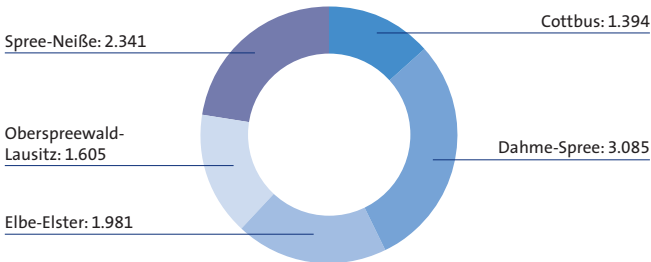
Anzahl der Betriebe	40.209
Neueintragungen	3.377
Löschungen	3.019

Ende 2011 gab es 40.209 Handwerksunternehmen in Brandenburg. Das waren 358 Betriebe mehr als 2010.

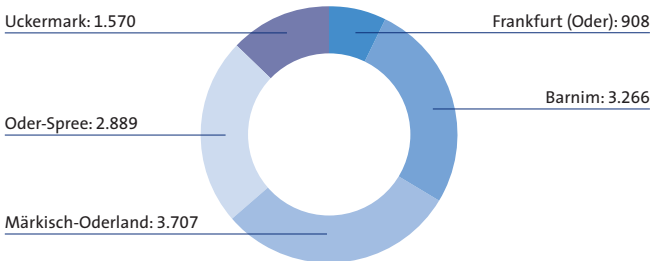
# Handwerk regional

## Betriebe in den Kreisen und kreisfreien Städten

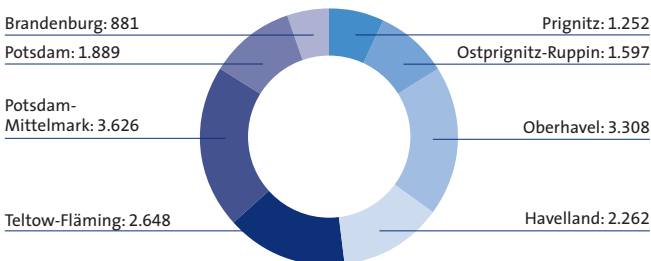
### Handwerkskammer Cottbus



### Handwerkskammer Frankfurt (Oder)

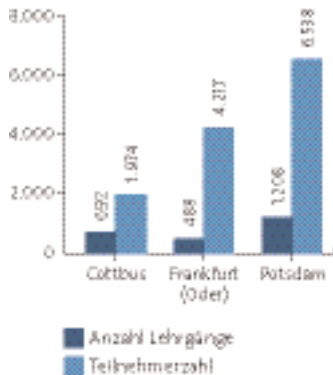


### Handwerkskammer Potsdam



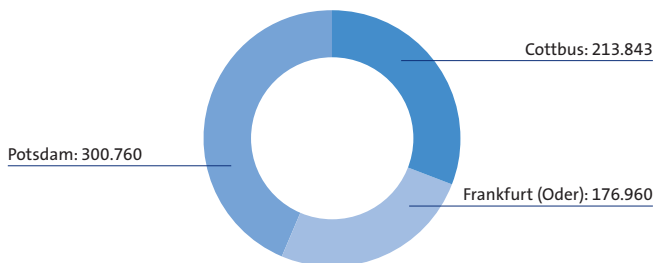
# Berufsausbildung

## Anzahl ÜLU-Lehrgänge und Teilnehmer nach Kammerbezirken



Die überbetriebliche Lehrlingsunterweisung (ÜLU) ist fester Bestandteil der Berufsausbildung. Sie ergänzt die Ausbildung im Betrieb durch Spezialkurse in den handwerklichen Bildungszentren.

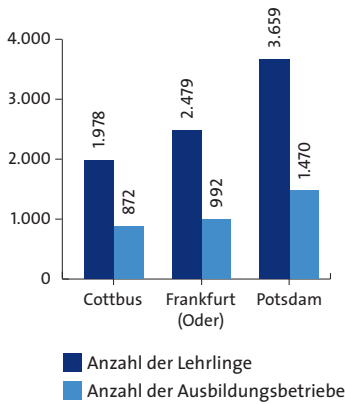
## Teilnehmerstunden



2011 fanden insgesamt 2.388 ÜLU-Lehrgänge mit 12.729 Lehrlingen statt. (Zum Vergleich 2010: 2.818 ÜLU-Lehrgänge mit 17.867 Lehrlingen)

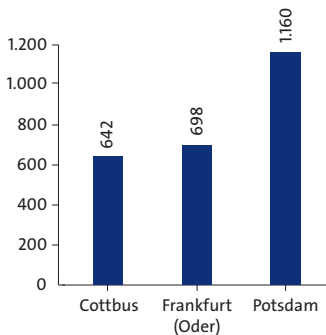
# Lehrlinge

## Lehrlinge und Ausbildungsbetriebe



2011 wurden in insgesamt 3.334 Betrieben 8.116 Lehrlinge ausgebildet. Das sind 1.534 Azubis weniger als im Jahr zuvor.

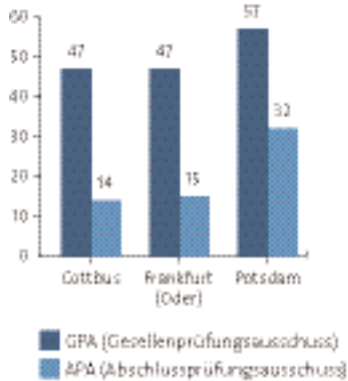
## Neu eingetragene betriebliche Ausbildungsverträge



2.500 Lehrverträge wurden neu abgeschlossen. Hunderte Ausbildungsplätze in den Betrieben konnten 2011 nicht besetzt werden, weil Bewerber fehlten.

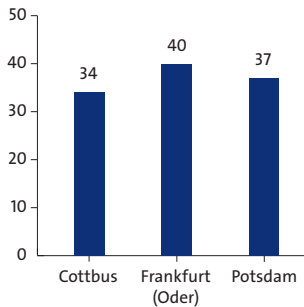
# Gesellen- und Abschlussprüfungen

## Prüfungsausschüsse



Ehrenamtliche Prüfer engagierten sich in 151 Gesellenprüfungsausschüssen und 61 Abschlussprüfungsausschüssen.

## Gesellenprüfungsausschüsse der Innungen



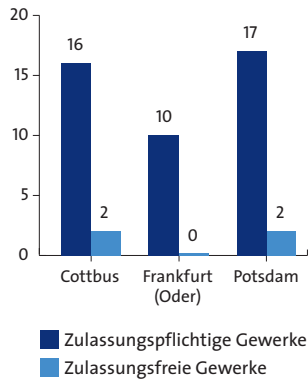
## Prüfungsausschüsse im Land

	GPA	APA
Prüfungsausschüsse insgesamt	151	61
Ausbildungsberufe	89	39
Anzahl PA-Kammer	16	16
Anzahl PA-Innungen	111	0
Anzahl PA mit übertragener GF an Innungen/Kreis-handwerkschaften	22	46



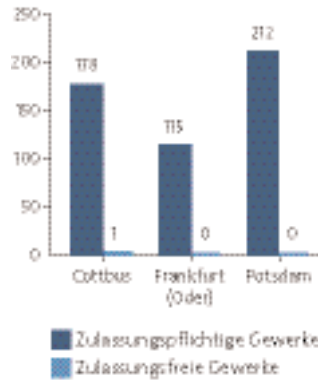
# Neue Meister/Fortbildungsprüfungen

## Meisterprüfungsausschüsse



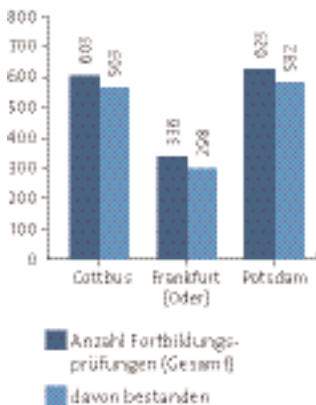
47 vom Land berufene Meisterprüfungsausschüsse arbeiten bei den drei Handwerkskammern.

## Neue Meister



2011 wurden insgesamt 506 neuen Meistern ihre Meisterbriefe übergeben, davon nur ein Mal in den Gewerken ohne Meisterpflicht.

## Fortbildungsprüfungen insgesamt

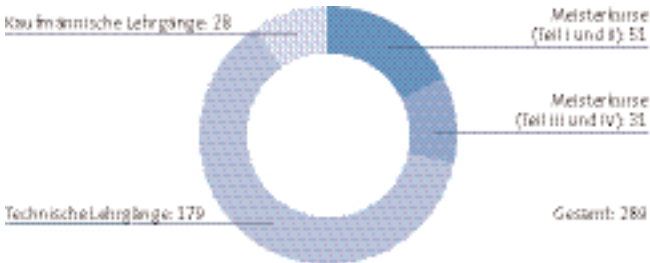


2011 fanden insgesamt 1.562 Fortbildungsprüfungen statt, beispielsweise zum Betriebswirt (HWK) oder Gebäudeenergieberater (HWK), von denen 1.443 bestanden wurden.

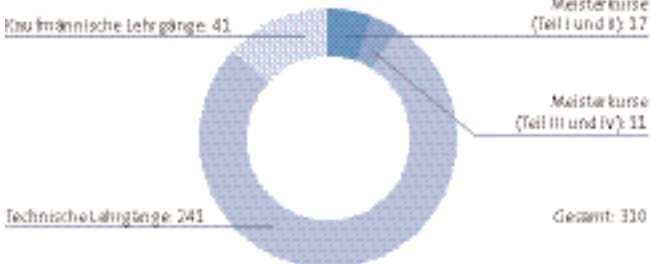
# Fortbildung bei den Handwerkskammern

## Anzahl der Fortbildungslehrgänge

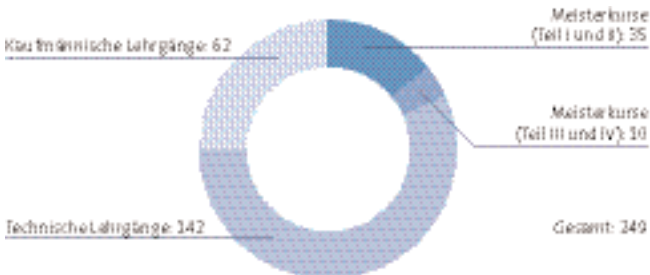
### Handwerkskammer Cottbus



### Handwerkskammer Frankfurt (Oder)



### Handwerkskammer Potsdam



2011 wurden insgesamt 103 Meisterkurse Teil I und II, 52 Meisterkurse Teil III und IV, 562 technische sowie 131 kaufmännische Lehrgänge bei den Handwerkskammern durchgeführt.

# Fortbildung bei den Handwerkskammern

## Lehrgangsteilnehmer in der Fortbildung

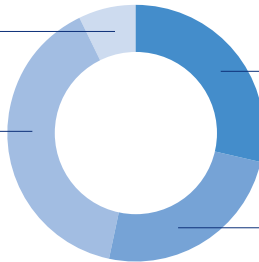
### Handwerkskammer Cottbus

Kaufmännische  
Lehrgänge: 130

Technische  
Lehrgänge: 713

Meisterkurse  
(Teil I und II): 521

Meisterkurse  
(Teil III und IV): 446



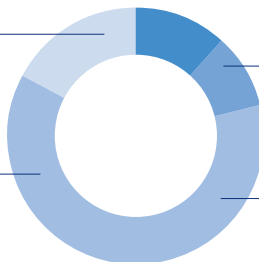
### Handwerkskammer Frankfurt (Oder)

Kaufmännische  
Lehrgänge: 410

Technische  
Lehrgänge: 1.494

Meisterkurse  
(Teil I und II): 283

Meisterkurse  
(Teil III und IV): 230



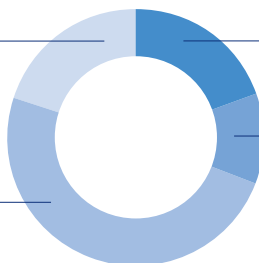
### Handwerkskammer Potsdam

Kaufmännische  
Lehrgänge: 560

Technische  
Lehrgänge: 1.390

Meisterkurse  
(Teil I und II): 550

Meisterkurse  
(Teil III und IV): 320

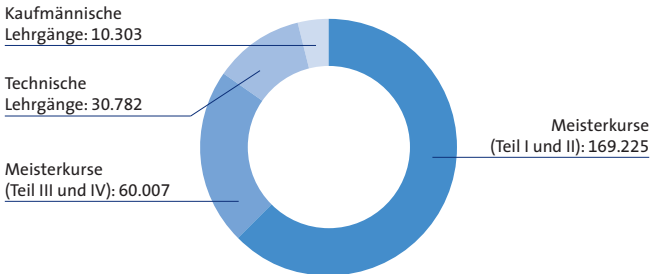


Die Bildungsangebote der drei Handwerkskammern wurden von 7.047 Teilnehmern genutzt. Davon besuchten 1.354 Gesellen die Meisterkurse Teil I und II sowie 996 die Meisterkurse Teil III und IV. 3.597 Teilnehmer belegten technische und 1.100 Teilnehmer kaufmännische Lehrgänge.

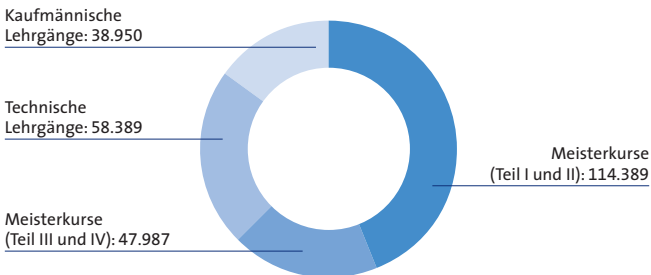
# Fortbildung bei den Handwerkskammern

## Teilnehmerstunden Fortbildung

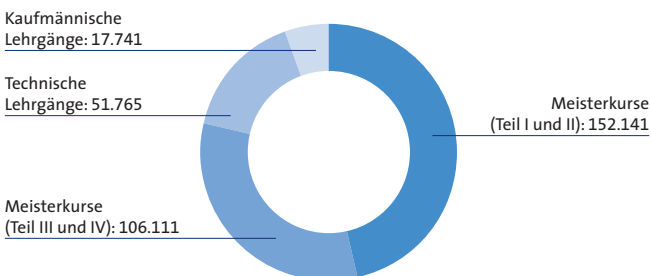
### Handwerkskammer Cottbus



### Handwerkskammer Frankfurt (Oder)



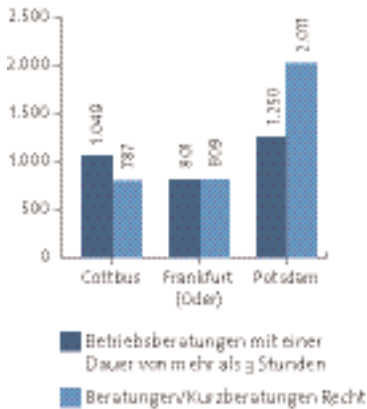
### Handwerkskammer Potsdam



Die meisten Teilnehmerstunden (435.755) entfielen auf die Meisterkurse Teil I und II sowie auf die Meisterkurse Teil III und IV mit 214.105 Stunden.

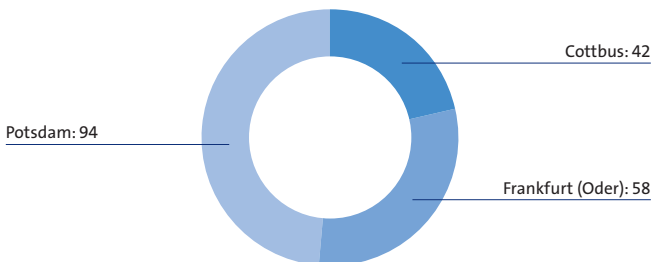
# Beratungen und Handwerksinnungen

## Kostenfreie Beratungen für Mitglieder



2011 wurden insgesamt 3.100 Betriebsberatungen mit einer Dauer von mehr als drei Stunden und 3.607 rechtliche Beratungen/Kurzberatungen Recht durchgeführt.

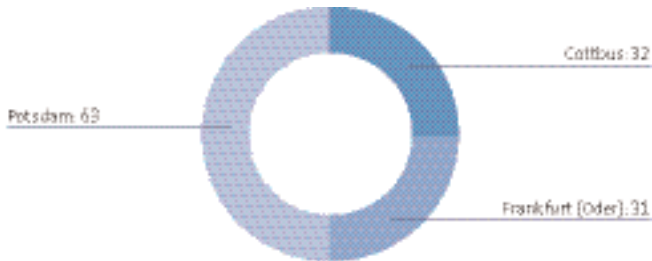
## Handwerksinnungen Gesamt



Im Land Brandenburg gibt es 194 Handwerksinnungen (2010: 196). Sie sind der freiwillige Zusammenschluss von Betrieben eines Gewerkes in der jeweiligen Region (Kreis, Kammerbezirk oder Land).

# Begabtenförderung

## Begabtenförderung



Im Rahmen der Begabtenförderung berufliche Bildung des BMBiF wurden durch die Handwerkskammern insgesamt 126 junge Gesellinnen und Gesellen betreut: 38 von ihnen wurden 2011 neu in die Begabtenförderung aufgenommen und erhielten zum ersten Mal ein Stipendium.

Alle statistischen Angaben beruhen auf dem Stand vom 31. Dezember 2011.



Handwerkskammer Potsdam  
Charlottenstraße 34 - 36  
14467 Potsdam

Telefon 0331 3703-0  
Fax 0331 3703-100  
info@hwkpotsdam.de  
www.hwk-potsdam.de

Handwerkskammer  
Frankfurt (Oder)  
Region Ostbrandenburg  
Bahnhofstraße 12  
15230 Frankfurt (Oder)

Telefon 0335 56190  
Fax 0335 535011  
info@hwk-ff.de  
www.hwk-ff.de

Handwerkskammer Cottbus  
Altmarkt 17  
03046 Cottbus

Telefon 0355 7835-444  
Fax 0355 7835-280  
hwk@hwk-cottbus.de  
www.hwk-cottbus.de