



# Handwerk in Brandenburg 2010

## Zahlen + Fakten

# Inhaltsverzeichnis

Vorwort	3
Handwerksbetriebe in Brandenburg	4
Handwerk regional	5
Berufsausbildung	6
Lehrlinge	7
Gesellen- und Abschlussprüfungen	8
Neue Meister/Fortbildungsprüfungen	9
Fortbildung bei den Handwerkskammern	10–12
Beratungen und Handwerksinnungen	13
Begabtenförderung	14

# Vorwort

Das Handwerk ist nicht nur eine wichtige Säule der brandenburgischen Wirtschaft, es ist auch ein Garant für Stabilität, Qualität und Beschäftigungssicherung. Das hat sich erst jüngst während der weltweiten Finanz- und Wirtschaftskrise gezeigt.

Mit der 2010 begonnenen bundesweiten Imagekampagne „Das Handwerk. Die Wirtschaftsmacht. Von nebenan.“ demonstriert das Handwerk diese Stärken.

Der 2002 gegründete Handwerkskammertag des Landes Brandenburg vertritt die Interessen der drei Handwerkskammern Cottbus, Frankfurt (Oder) – Region Ostbrandenburg und Potsdam sowie ihrer fast 40.000 Mitgliedsbetriebe.

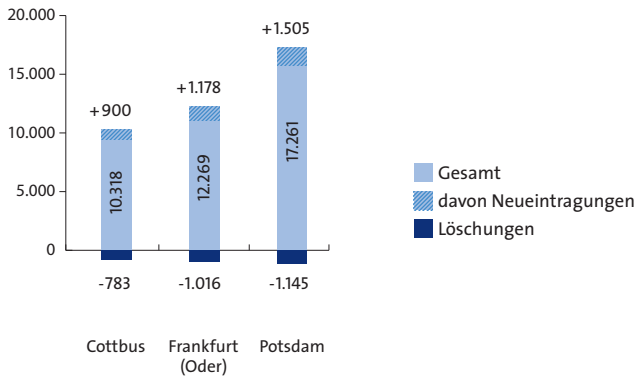
Mit dieser kleinen Broschüre wollen wir Politikern, Verwaltungen in Stadt und Land sowie allen anderen Interessenten eine kurze Zahlenübersicht über die „Wirtschaftsmacht Handwerk“ in die Hand geben:

- Betriebszahlen
- Berufsausbildung
- Fortbildung
- Beratung

**Das Handwerk und die Handwerkskammern machen mehr als mancher denkt!**

# Handwerksbetriebe in Brandenburg

## Gesamt, Neueintragungen und Löschungen je Kammerbezirk



## Gesamt im Land Brandenburg

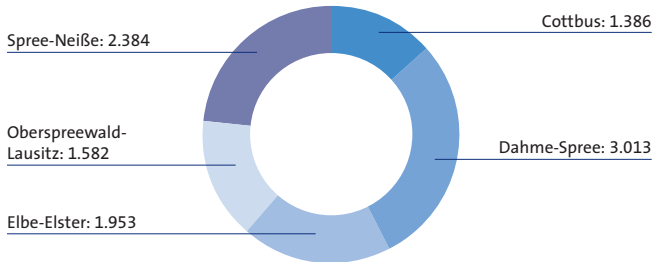
Anzahl der Betriebe	39.848
Neueintragungen	3.583
Löschungen	2.944

Ende 2010 gab es 39.848 Handwerksunternehmen in Brandenburg. Das waren 639 Betriebe mehr als 2009.

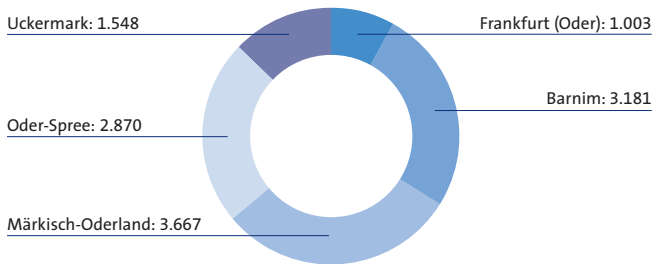
# Handwerk regional

## Betriebe in den Kreisen und kreisfreien Städten

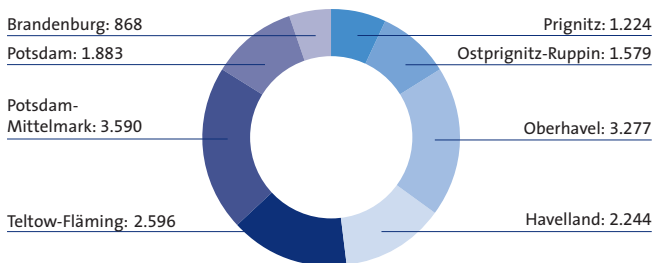
### Handwerkskammer Cottbus



### Handwerkskammer Frankfurt (Oder)

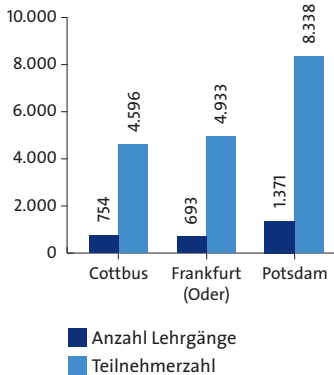


### Handwerkskammer Potsdam



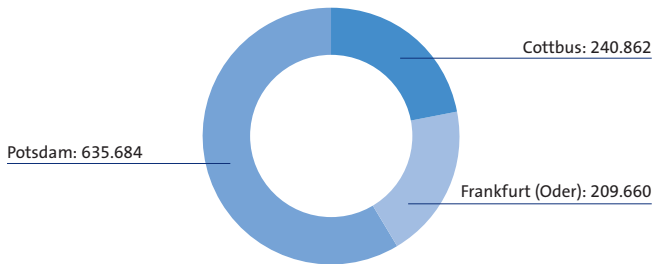
# Berufsausbildung

## Anzahl ÜLU-Lehrgänge und Teilnehmer nach Kammerbezirken



Die überbetriebliche Lehrlingsunterweisung (ÜLU) ist fester Bestandteil der Berufsausbildung. Sie ergänzt die Ausbildung im Betrieb durch Spezialkurse in den handwerklichen Bildungszentren.

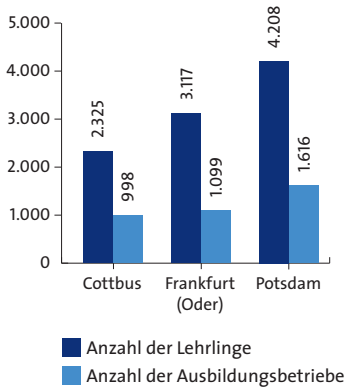
## Teilnehmerstunden



2010 fanden insgesamt 2.818 ÜLU-Lehrgänge mit 17.867 Lehrlingen statt. Das entspricht 1.086.206 Teilnehmerstunden.

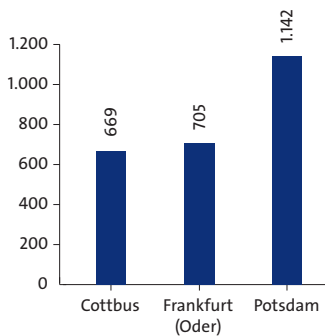
# Lehrlinge

## Lehrlinge und Ausbildungsbetriebe



2010 wurden in insgesamt 3.713 Betrieben 9.650 Lehrlinge ausgebildet.

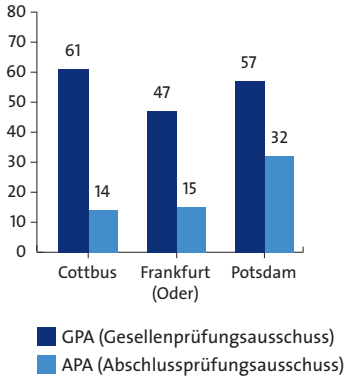
## Neu eingetragene betriebliche Ausbildungsverträge



2.516 Lehrverträge wurden neu abgeschlossen. Zahlreiche Ausbildungsplätze in den Betrieben konnten 2010 nicht besetzt werden, weil Bewerber fehlten.

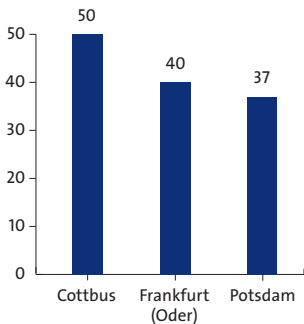
# Gesellen- und Abschlussprüfungen

## Prüfungsausschüsse



Ehrenamtliche Prüfer engagierten sich in 165 Gesellenprüfungsausschüssen und 61 Abschlussprüfungsausschüssen.

## Gesellenprüfungsausschüsse der Innungen



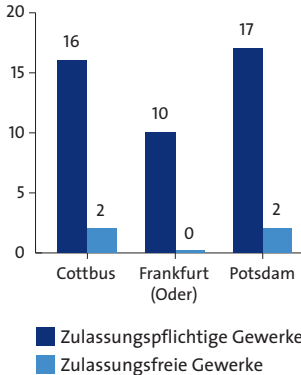
## Prüfungsausschüsse im Land

	GPA	APA
Prüfungsausschüsse insgesamt	165	61
Ausbildungsberufe	92	40
Anzahl PA-Kammer	16	16
Anzahl PA-Innungen	127	0
Anzahl PA mit übertragener GF an Innungen/Kreis-handwerkschaften	21	46



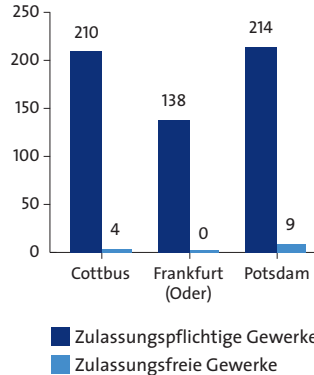
# Neue Meister/Fortbildungsprüfungen

## Meisterprüfungsausschüsse



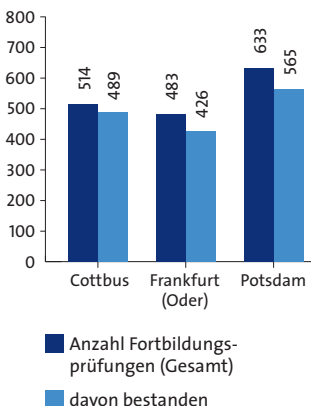
47 vom Land berufene Meisterprüfungsausschüsse arbeiten bei den drei Handwerkskammern.

## Neue Meister



2010 wurden insgesamt 575 neuen Meistern ihre Meisterbriefe übergeben, davon nur 13-mal in den Gewerke ohne Meisterpflicht.

## Fortbildungsprüfungen insgesamt

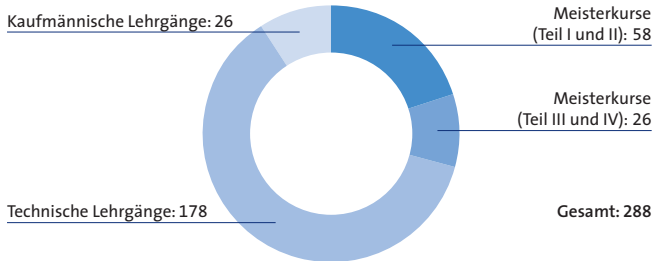


2010 fanden insgesamt 1.630 Fortbildungsprüfungen statt, beispielsweise zum Betriebswirt (HWK) oder Gebäudeenergieberater (HWK), von denen 1.480 bestanden wurden.

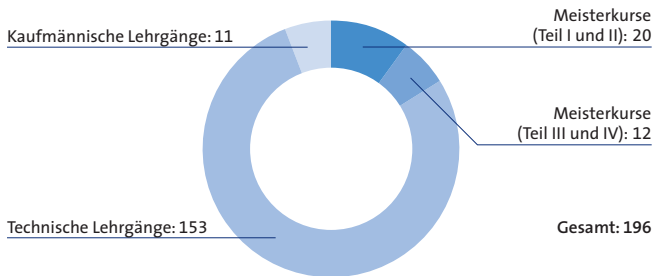
# Fortbildung bei den Handwerkskammern

## Anzahl der Fortbildungslehrgänge

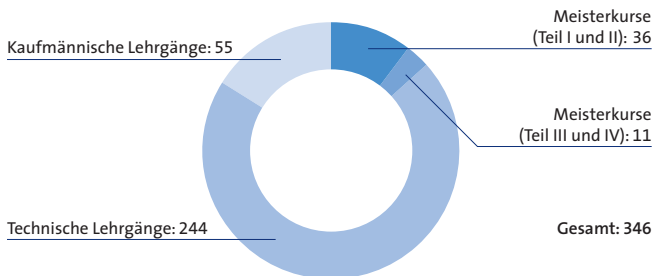
### Handwerkskammer Cottbus



### Handwerkskammer Frankfurt (Oder)



### Handwerkskammer Potsdam



2010 wurden insgesamt 114 Meisterkurse Teil I und II, 49 Meisterkurse Teil III und IV, 575 technische sowie 92 kaufmännische Lehrgänge bei den Handwerkskammern durchgeführt.

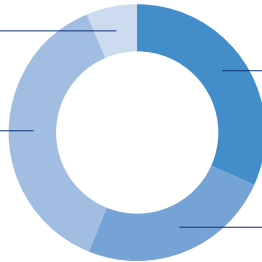
# Fortbildung bei den Handwerkskammern

## Lehrgangsteilnehmer in der Fortbildung

### Handwerkskammer Cottbus

Kaufmännische  
Lehrgänge: 109

Technische  
Lehrgänge: 651



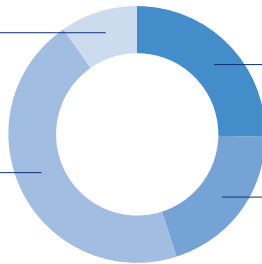
Meisterkurse  
(Teil I und II): 550

Meisterkurse  
(Teil III und IV): 423

### Handwerkskammer Frankfurt (Oder)

Kaufmännische  
Lehrgänge: 110

Technische  
Lehrgänge: 518



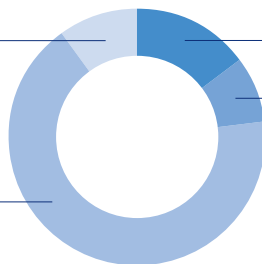
Meisterkurse  
(Teil I und II): 290

Meisterkurse  
(Teil III und IV): 226

### Handwerkskammer Potsdam

Kaufmännische  
Lehrgänge: 344

Technische  
Lehrgänge: 2.366



Meisterkurse  
(Teil I und II): 528

Meisterkurse  
(Teil III und IV): 296

Die Bildungsangebote der drei Handwerkskammern wurden von 6.411 Teilnehmern genutzt. Davon besuchten 1.368 Gesellen die Meisterkurse Teil I und II sowie 945 die Meisterkurse Teil III und IV. 3.535 Teilnehmer belegten technische und 563 Teilnehmer kaufmännische Lehrgänge.

# Fortbildung bei den Handwerkskammern

## Teilnehmerstunden Fortbildung

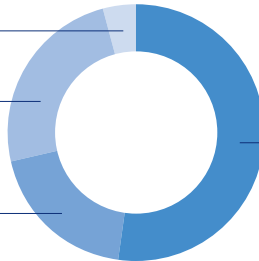
### Handwerkskammer Cottbus

Kaufmännische  
Lehrgänge: 11.819

Technische  
Lehrgänge: 74.015

Meisterkurse  
(Teil III und IV): 58.383

Meisterkurse  
(Teil I und II): 158.656



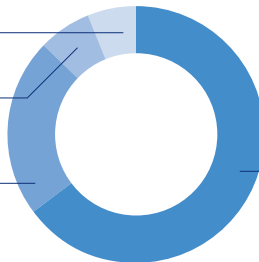
### Handwerkskammer Frankfurt (Oder)

Kaufmännische  
Lehrgänge: 10.062

Technische  
Lehrgänge: 11.031

Meisterkurse  
(Teil III und IV): 37.284

Meisterkurse  
(Teil I und II): 107.916



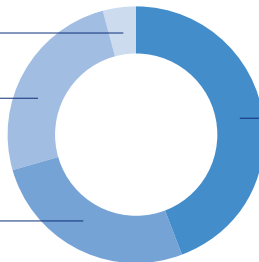
### Handwerkskammer Potsdam

Kaufmännische  
Lehrgänge: 14.213

Technische  
Lehrgänge: 92.626

Meisterkurse  
(Teil III und IV): 95.019

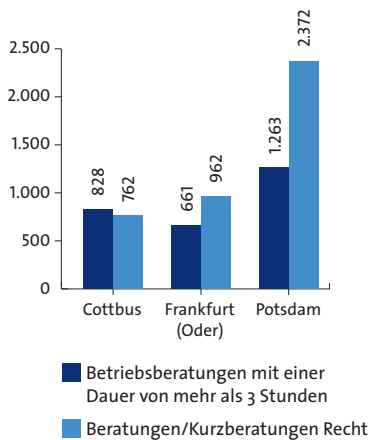
Meisterkurse  
(Teil I und II): 161.209



Die meisten Teilnehmerstunden (427.781) entfielen auf die Meisterkurse Teil I und II sowie auf die Meisterkurse Teil III und IV mit 190.686 Stunden.

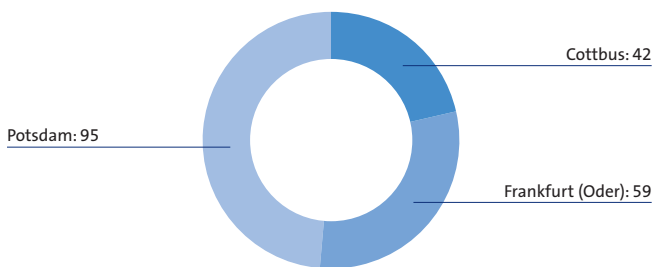
# Beratungen und Handwerksinnungen

## Kostenfreie Beratungen für Mitglieder



2010 wurden insgesamt 2.752 Betriebsberatungen mit einer Dauer von mehr als drei Stunden und 4.096 rechtliche Beratungen/Kurzberatungen Recht durchgeführt.

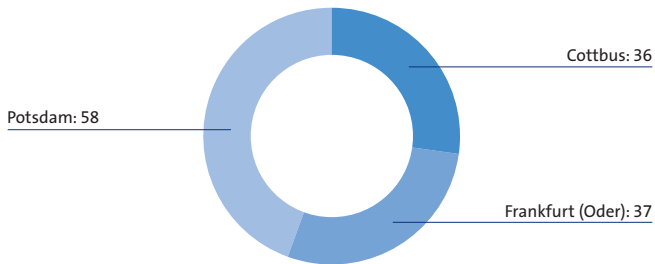
## Handwerksinnungen Gesamt



Im Land Brandenburg gibt es 196 Handwerksinnungen. Sie sind der freiwillige Zusammenschluss von Betrieben eines Gewerkes in der jeweiligen Region (Kreis, Kammerbezirk oder Land).

# Begabtenförderung

## Begabtenförderung



Im Rahmen der Begabtenförderung berufliche Bildung des BMBiF wurden durch die Handwerkskammern insgesamt 131 junge Gesellinnen und Gesellen betreut: 42 von ihnen wurden 2010 neu in die Begabtenförderung aufgenommen und erhielten zum ersten Mal ein Stipendium.

Alle statistischen Angaben beruhen auf dem Stand vom 31. Dezember 2010.



Handwerkskammer Potsdam  
Charlottenstraße 34 - 36  
14467 Potsdam

Telefon 0331 3703-0  
Telefax 0331 3703-100  
info@hwkpotsdam.de  
www.hwk-potsdam.de

Handwerkskammer  
Frankfurt (Oder)  
Region Ostbrandenburg  
Bahnhofstraße 12  
15230 Frankfurt (Oder)

Telefon 0335 56190  
Telefax 0335 535011  
info@hwk-ff.de  
www.hwk-ff.de

Handwerkskammer Cottbus  
Altmarkt 17  
03046 Cottbus

Telefon 0355 7835-444  
Telefax 0355 7835-280  
hwk@hwk-cottbus.de  
www.hwk-cottbus.de