



Handwerk in Brandenburg 2012

Zahlen + Fakten

WWW.HANDWERK.DE

**Wir legen Fundamente
für Häuser, Schulen,
Fabriken und
Volkswirtschaften.**

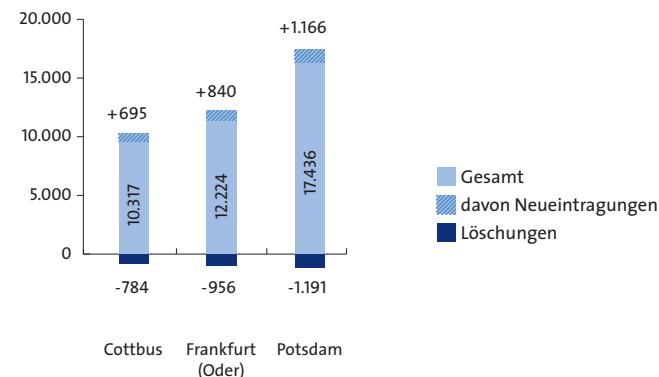


Die drei Handwerkskammern Cottbus, Frankfurt (Oder) – Region Ostbrandenburg und Potsdam bilden den Handwerkskammertag des Landes Brandenburg. Sie vertreten das brandenburgische Handwerk mit seinen 40.000 Betrieben und fast 162.000 Erwerbstätigen.

Das brandenburgische Handwerk erwies sich auch 2012 als stabile Säule der brandenburgischen Wirtschaft. Trotz leichter Eintrübungen zum Jahresende hielt die wirtschaftliche Positiv-Phase weiter an. Auftrags- und Umsatzvolumen blieben konstant.

Die folgenden Übersichten geben einen Überblick über die Wirtschaftsdaten des brandenburgischen Handwerks und die Kennziffern der Handwerkskammern Brandenburgs in den Dienstleistungs- sowie Aus- und Fortbildungsbereichen.

Gesamt, Neueintragungen und Löschungen je Kammerbezirk



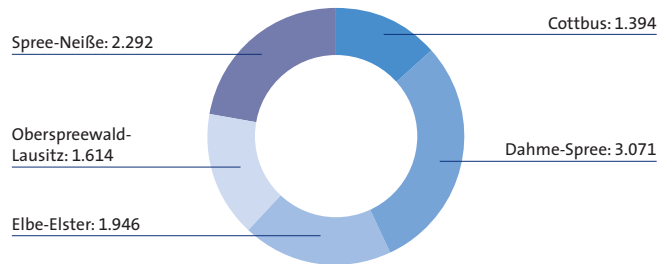
Gesamt im Land Brandenburg

Anzahl der Betriebe	39.977
Neueintragungen	2.701
Löschungen	2.931

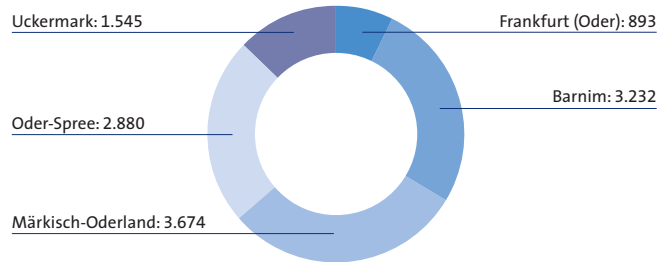
Ende 2012 gab es 39.977 Handwerksunternehmen in Brandenburg. Das waren 230 Betriebe weniger als 2011.

Betriebe in den Kreisen und kreisfreien Städten

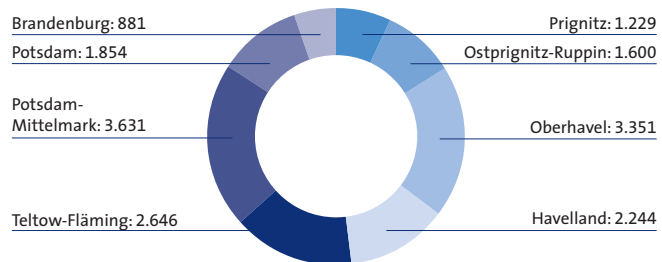
Handwerkskammer Cottbus



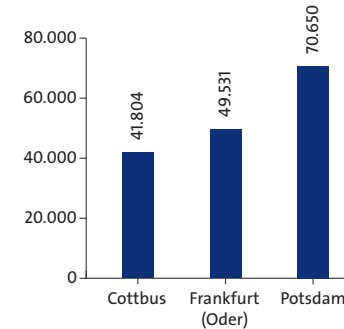
Handwerkskammer Frankfurt (Oder)



Handwerkskammer Potsdam

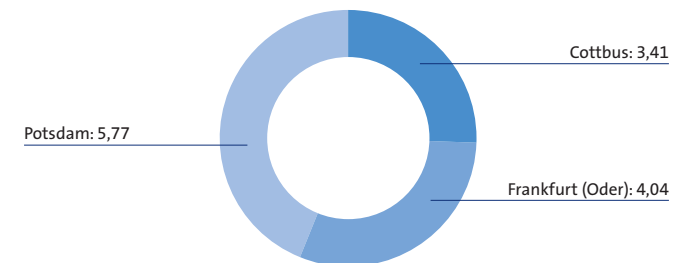


Anzahl der Erwerbstätigen nach Kammerbezirken



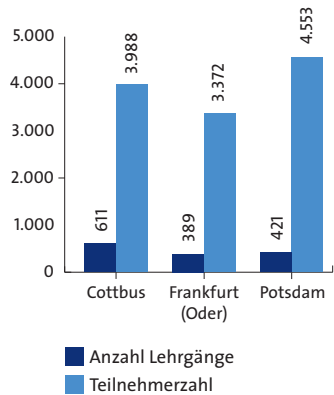
Mehr als 160.000 Erwerbstätige des Landes arbeiten im Handwerk; das sind durchschnittlich rd. 4,05 Erwerbstätige pro Betrieb.

Höhe der Umsätze nach Kammerbezirken (in Mrd. Euro)



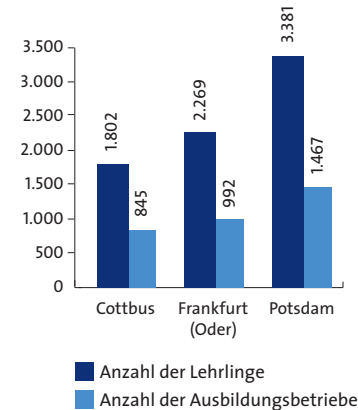
Die rd. 40.000 Handwerksbetriebe des Landes erwirtschafteten 2012 einen Umsatz von 13,23 Mrd. Euro.

Anzahl ÜLU-Lehrgänge und Teilnehmer nach Kammerbezirken



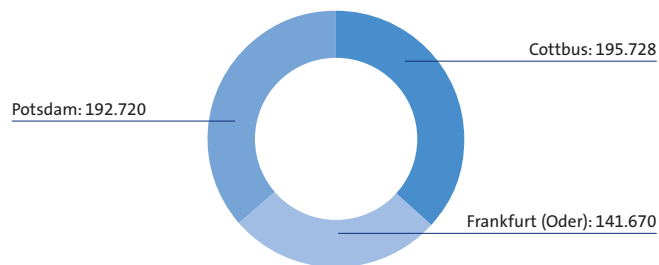
Die überbetriebliche Lehrlingsunterweisung (ÜLU) ist fester Bestandteil der Berufsausbildung. Sie ergänzt die Ausbildung im Betrieb durch Spezialkurse in den handwerklichen Bildungszentren.

Lehrlinge und Ausbildungsbetriebe



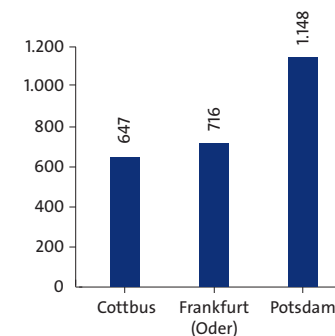
2012 wurden in insgesamt 3.304 Betrieben 7.452 Lehrlinge in 102 Berufen ausgebildet. Das sind 664 Azubis weniger als im Jahr zuvor.

Teilnehmerstunden

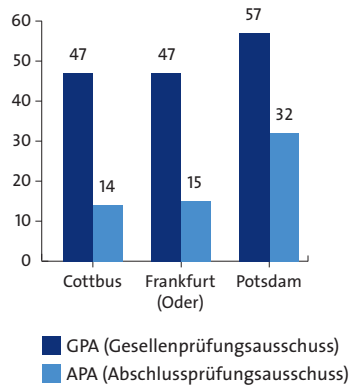


2012 fanden insgesamt 1.421 ÜLU-Lehrgänge mit 11.913 Lehrlingen statt. (Zum Vergleich 2011: 2.388 ÜLU-Lehrgänge mit 12.729 Lehrlingen)

Neu eingetragene betriebliche Ausbildungsverträge

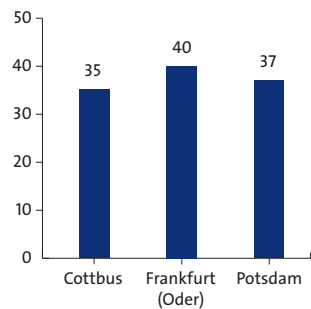


2.511 Lehrverträge wurden 2012 neu abgeschlossen. Etwa 1.000 Ausbildungsplätze in den Betrieben konnten trotz intensiver Werbung nicht besetzt werden, weil geeignete Bewerber fehlten.



Hunderte ehrenamtliche Prüfer engagierten sich in 151 Gesellenprüfungsausschüssen und 61 Abschlussprüfungsausschüssen.

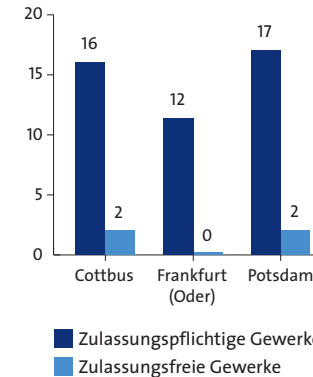
Gesellenprüfungsausschüsse der Innungen



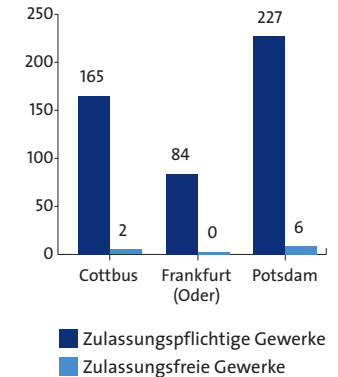
Prüfungsausschüsse im Land

	GPA	APA
Prüfungsausschüsse insgesamt	151	61
Ausbildungsberufe	89	39
Anzahl PA-Kammer	15	16
Anzahl PA-Innungen	112	0
Anzahl PA mit übertragener GF an Innungen/Kreis-handwerkschaften	22	46

Meisterprüfungsausschüsse



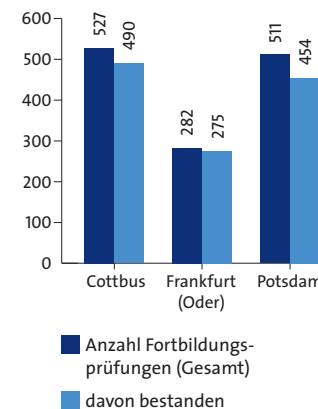
Neue Meister



49 vom Land berufene Meisterprüfungsausschüsse arbeiten bei den drei Handwerkskammern.

2012 wurden insgesamt 484 neuen Meistern ihre Meisterbriefe übergeben, davon nur acht Mal in den Gewerken ohne Meisterpflicht.

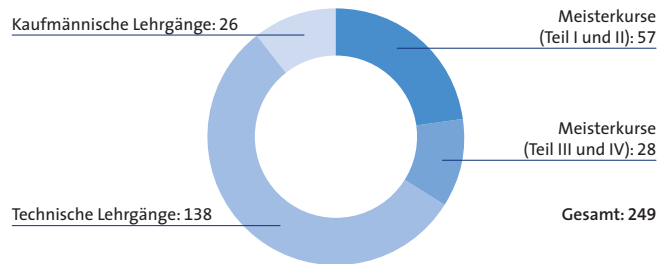
Fortbildungsprüfungen insgesamt



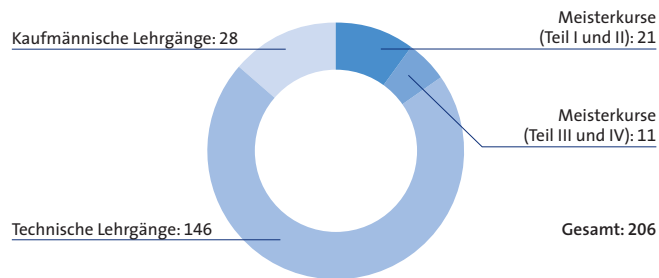
2012 fanden insgesamt 1.320 Fortbildungsprüfungen statt, beispielsweise zum Betriebswirt (30) oder Technischen Fachwirt (568), von denen 1.219 (91 Prozent) bestanden wurden.

Anzahl der Fortbildungslehrgänge

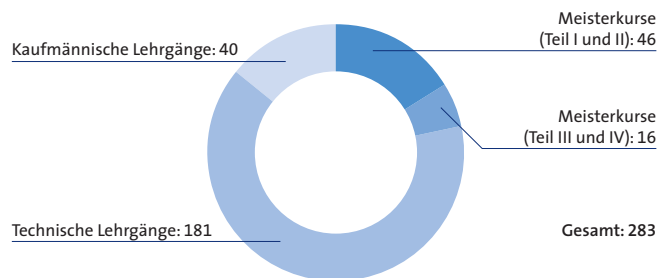
Handwerkskammer Cottbus



Handwerkskammer Frankfurt (Oder)



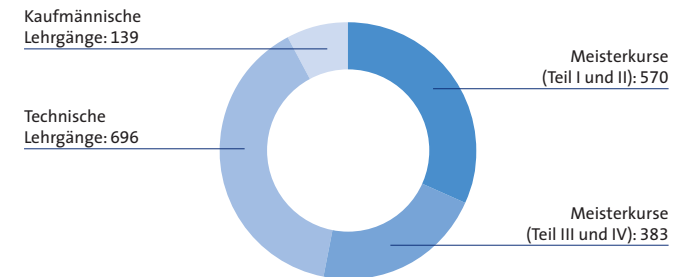
Handwerkskammer Potsdam



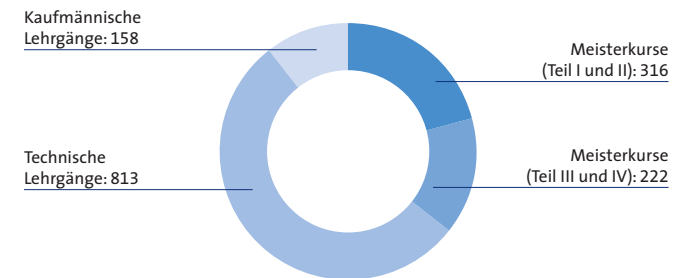
2012 wurden insgesamt 124 Meisterkurse Teil I und II, 55 Meisterkurse Teil III und IV, 465 technische sowie 94 kaufmännische Lehrgänge bei den Handwerkskammern durchgeführt.

Lehrgangsteilnehmer in der Fortbildung

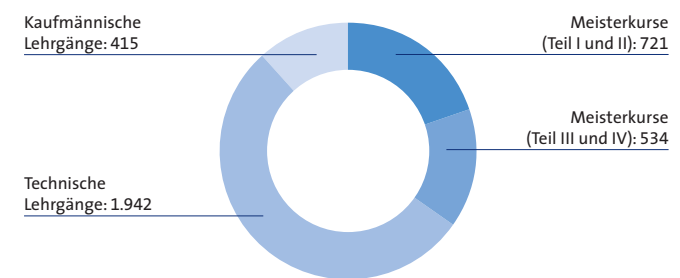
Handwerkskammer Cottbus



Handwerkskammer Frankfurt (Oder)



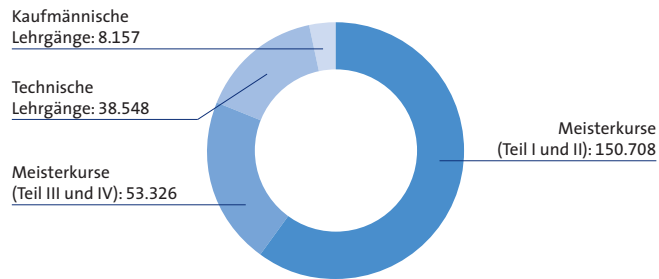
Handwerkskammer Potsdam



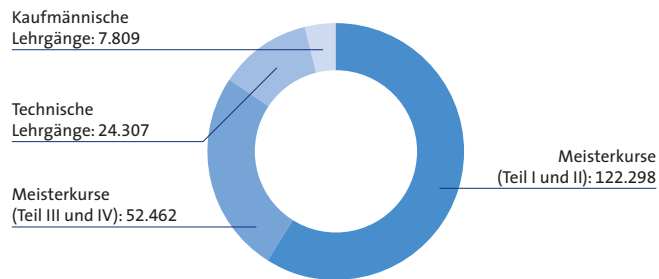
Die Bildungsangebote der drei Handwerkskammern wurden von 6.909 Teilnehmern genutzt. Davon besuchten 1.607 Gesellen die Meisterkurse Teil I und II sowie 1.139 die Meisterkurse Teil III und IV. 3.451 Teilnehmer belegten technische und 712 Teilnehmer kaufmännische Lehrgänge.

Teilnehmerstunden Fortbildung

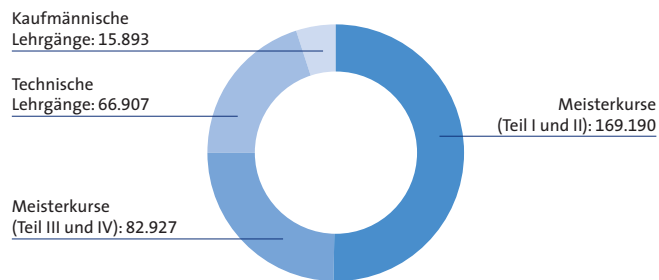
Handwerkskammer Cottbus



Handwerkskammer Frankfurt (Oder)

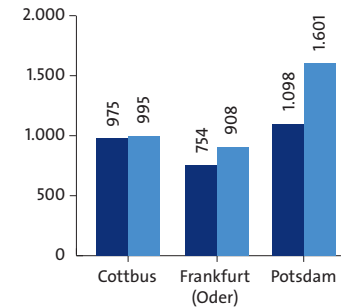


Handwerkskammer Potsdam



Die meisten Teilnehmerstunden (442.196) entfielen auf die Meisterkurse Teil I und II sowie auf die Meisterkurse Teil III und IV mit 188.715 Stunden.

Kostenfreie Beratungen für Mitglieder

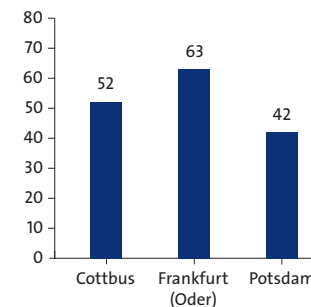


- Betriebsberatungen mit einer Dauer von mehr als 3 Stunden
- Beratungen/Kurzberatungen Recht

2012 wurden insgesamt 2.827 Betriebsberatungen mit einer Dauer von mehr als drei Stunden und 3.504 rechtliche Beratungen/Kurzberatungen Recht in den Handwerkskammern durchgeführt.

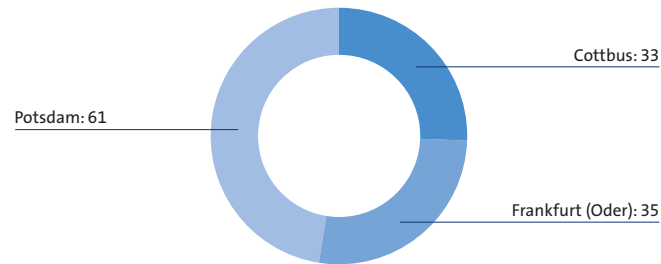
Schlichtungsstellen

Anzahl der Schlichtungsanträge



Die Schlichtungsstellen der Handwerkskammern helfen bei der außergerichtlichen Klärung von Streitigkeiten zwischen Handwerksbetrieben und deren Auftraggebern.

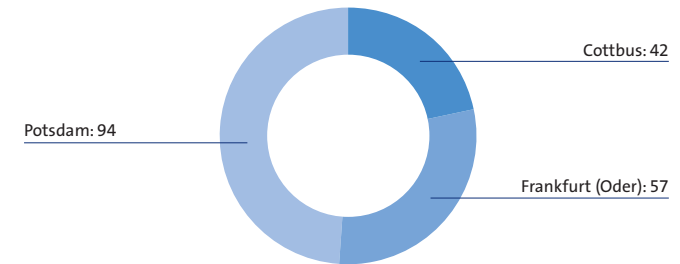
Begabtenförderung



Im Rahmen der Begabtenförderung berufliche Bildung des BMBiF wurden durch die Handwerkskammern insgesamt 129 junge Gesellinnen und Gesellen betreut.

38 von ihnen wurden 2012 neu in die Begabtenförderung aufgenommen und erhielten zum ersten Mal ein Stipendium zur berufs- und fachbezogenen Weiterbildung, das sehr oft für die Qualifikation zum Handwerksmeister genutzt wird.

Handwerksinnungen Gesamt



Im Land Brandenburg gibt es 193 Handwerksinnungen (2011: 194). Sie sind der freiwillige Zusammenschluss von Betrieben eines Gewerkes in der jeweiligen Region (Kreis, Kammerbezirk oder Land).

Alle statistischen Angaben beruhen auf dem Stand vom 31. Dezember 2012.

Handwerkskammer Potsdam
Charlottenstraße 34 - 36
14467 Potsdam

Telefon 0331 3703-0
Fax 0331 3703-100
info@hwkpotsdam.de
www.hwk-potsdam.de

Handwerkskammer
Frankfurt (Oder)
Region Ostbrandenburg
Bahnhofstraße 12
15230 Frankfurt (Oder)

Telefon 0335 56190
Fax 0335 535011
info@hwk-ff.de
www.hwk-ff.de

Handwerkskammer Cottbus
Altmarkt 17
03046 Cottbus

Telefon 0355 7835-444
Fax 0355 7835-280
hwk@hwk-cottbus.de
www.hwk-cottbus.de