



Handwerkskammertag
Land Brandenburg

Handwerk in Brandenburg 2013

Zahlen + Fakten

WWW.HANDWERK.DE

**Zukunft kommt
von Können.**

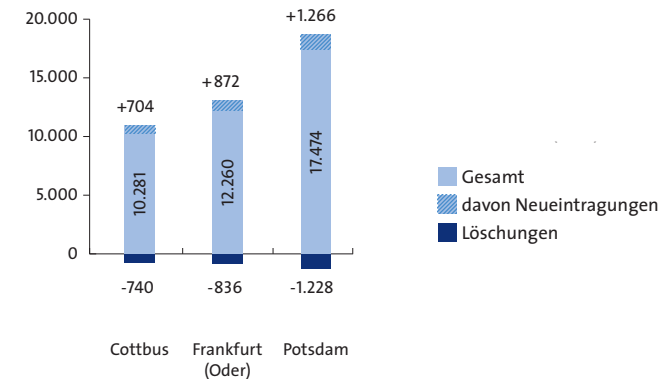
DAS HANDWERK
DIE WIRTSCHAFTSMACHT. VON NEBENAN.

Handwerk im Land Brandenburg – das sind mehr als 40.000 Betriebe; in den kleinen Städten und Dörfern sind Handwerksunternehmen oft sogar die wichtigsten Arbeitgeber. Diese „Wirtschaftsmacht von nebenan“ wollen wir in unserer kleinen Broschüre mit Zahlen belegen und damit Politikern und der breiten Öffentlichkeit Fakten und allgemein verständliche Statistiken an die Hand geben.

Die wichtigsten regionalen Kennziffern zu Betrieben, Lehrlingsausbildung und Weiterbildung belegen, das Handwerk ist eine stabile Säule der brandenburgischen Wirtschaft.

Der Handwerkskammertag des Landes Brandenburg vertritt die Interessen der drei Handwerkskammern Cottbus, Frankfurt (Oder) – Region Ostbrandenburg und Potsdam und ihrer Mitgliedsbetriebe.

Gesamt, Neueintragungen und Löschungen je Kammerbezirk



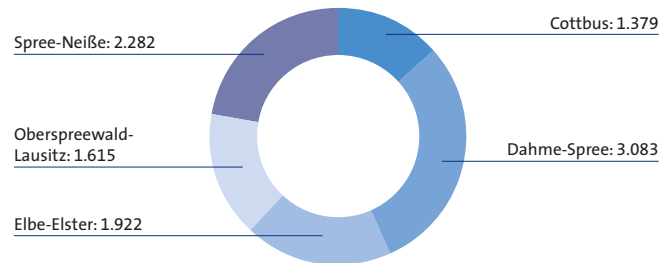
Gesamt im Land Brandenburg

Anzahl der Betriebe	40.015
Neueintragungen	2.842
Löschungen	2.804

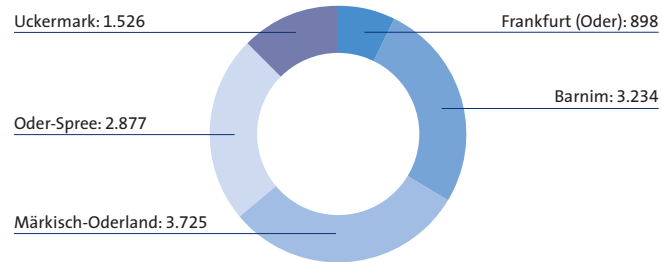
Ende 2013 gab es 40.015 Handwerksunternehmen in Brandenburg. Das waren 38 Betriebe mehr als 2012.

Betriebe in den Kreisen und kreisfreien Städten

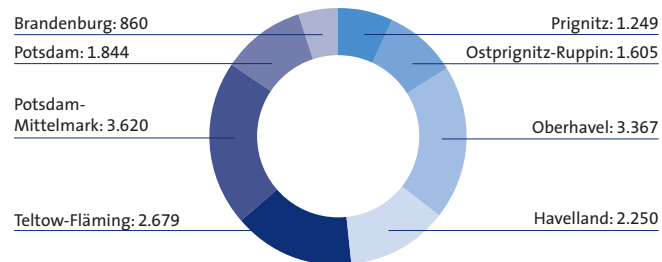
Handwerkskammer Cottbus



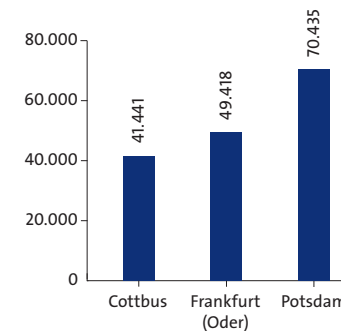
Handwerkskammer Frankfurt (Oder)



Handwerkskammer Potsdam

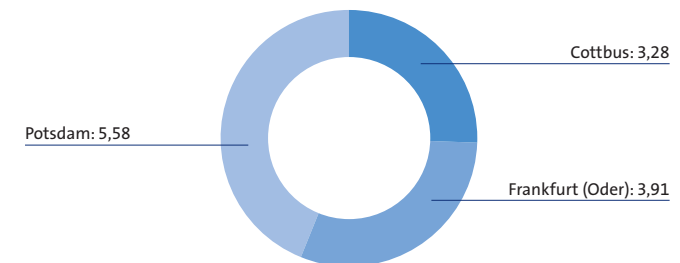


Anzahl der Erwerbstätigen nach Kammerbezirken



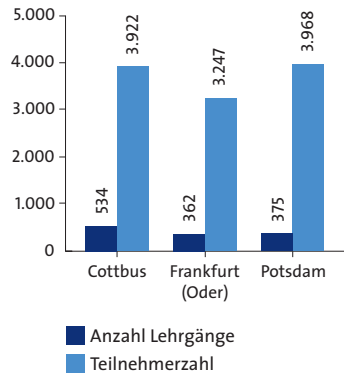
Mehr als 160.000 Erwerbstätige des Landes arbeiten im Handwerk; das sind durchschnittlich rd. 4,03 Erwerbstätige pro Betrieb.

Höhe der Umsätze nach Kammerbezirken (in Mrd. Euro)



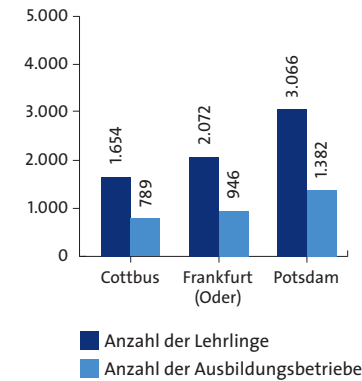
Die 40.000 Handwerksbetriebe des Landes erwirtschafteten 2013 einen Umsatz von 12,78 Mrd. Euro. (2012: 13,23 Mrd. Euro)

Anzahl ÜLU-Lehrgänge und Teilnehmer nach Kammerbezirken



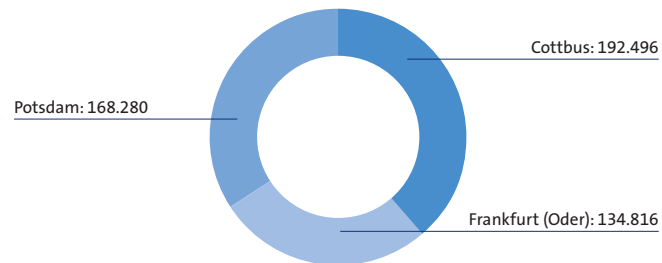
Die überbetriebliche Lehrlingsunterweisung (ÜLU) ist fester Bestandteil der Berufsausbildung. Sie ergänzt die Ausbildung im Betrieb durch Spezialkurse in den handwerklichen Bildungszentren.

Lehrlinge und Ausbildungsbetriebe



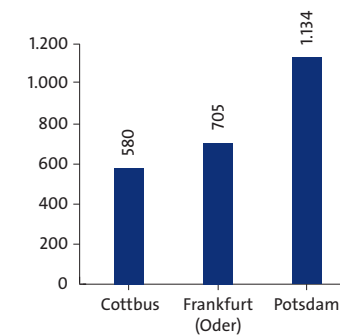
2013 wurden in insgesamt 3.117 Betrieben 6.792 Lehrlinge in 95 Berufen ausgebildet. Das sind 660 Azubis weniger als im Jahr zuvor.

Teilnehmerstunden

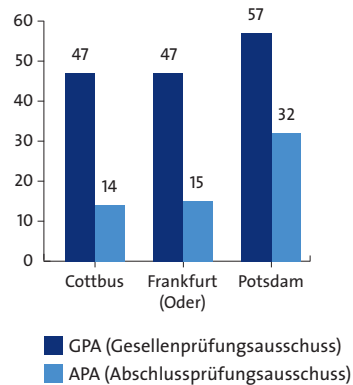


2013 fanden insgesamt 1.271 ÜLU-Lehrgänge mit 11.137 Lehrlingen statt. (Zum Vergleich 2012: 1.421 ÜLU-Lehrgänge mit 11.913 Lehrlingen)

Neu eingetragene betriebliche Ausbildungsverträge

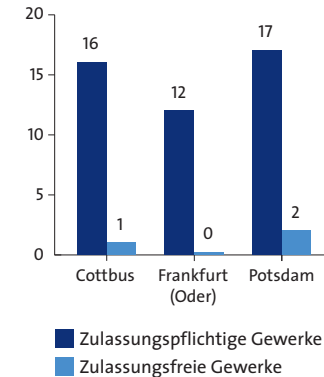


2.419 Lehrverträge wurden 2013 neu abgeschlossen. Etwa 1.000 Ausbildungsplätze in den Betrieben konnten trotz intensiver Werbung nicht besetzt werden, weil geeignete Bewerber fehlten.

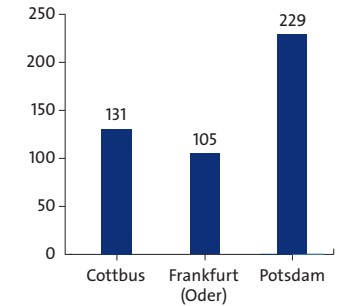


Hunderte ehrenamtliche Prüfer engagierten sich in 151 Gesellenprüfungsausschüssen und 61 Abschlussprüfungsausschüssen.

Meisterprüfungsausschüsse



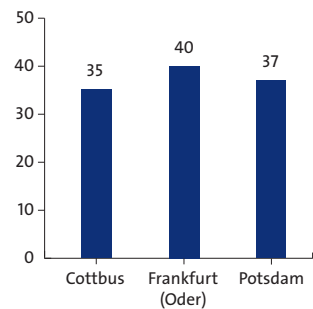
Neue Meister



48 vom Land berufene Meisterprüfungsausschüsse arbeiten bei den drei Handwerkskammern.

2013 wurden insgesamt 465 neuen Meistern ihre Meisterbriefe übergeben, davon nur ein Mal in einem zulassungsfreien Gewerk.

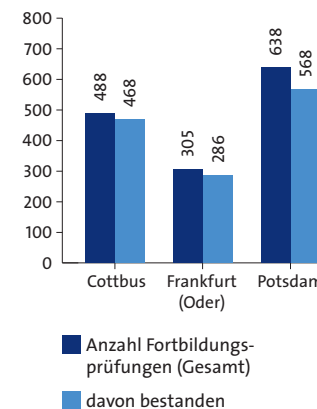
Gesellenprüfungsausschüsse der Innungen



Prüfungsausschüsse im Land

	GPA	APA
Prüfungsausschüsse insgesamt	151	61
Ausbildungsberufe	89	39
Anzahl PA-Kammer	14	20
Anzahl PA-Innungen	112	0
Anzahl PA mit übertragener GF an Innungen/Kreis-handwerkschaften	22	46

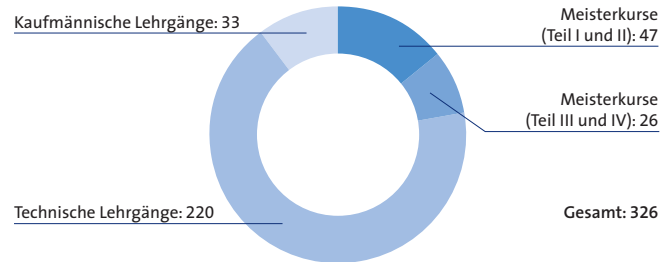
Fortbildungsprüfungen insgesamt



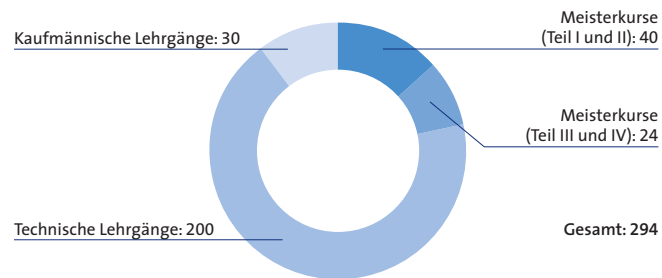
2013 fanden insgesamt 1.431 Fortbildungsprüfungen statt, beispielsweise zum Betriebswirt (41) oder Technischen Fachwirt (648), von denen 1.322 (90 Prozent) bestanden wurden.

Anzahl der Fortbildungslehrgänge

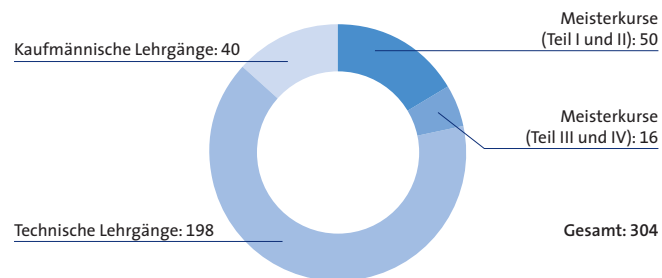
Handwerkskammer Cottbus



Handwerkskammer Frankfurt (Oder)



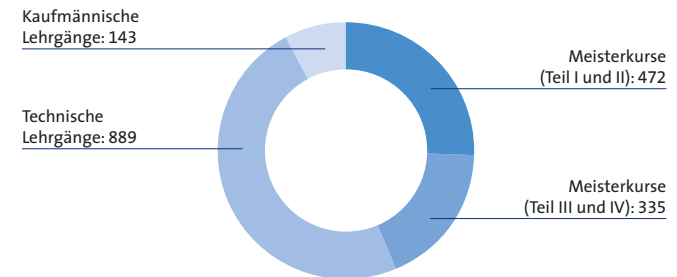
Handwerkskammer Potsdam



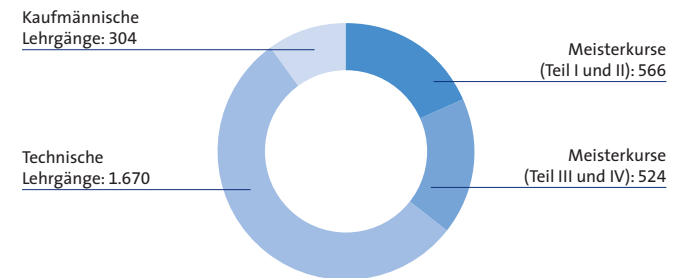
2013 wurden insgesamt 137 Meisterkurse Teil I und II, 66 Meisterkurse Teil III und IV, 618 technische sowie 103 kaufmännische Lehrgänge bei den Handwerkskammern durchgeführt.

Lehrgangsteilnehmer in der Fortbildung

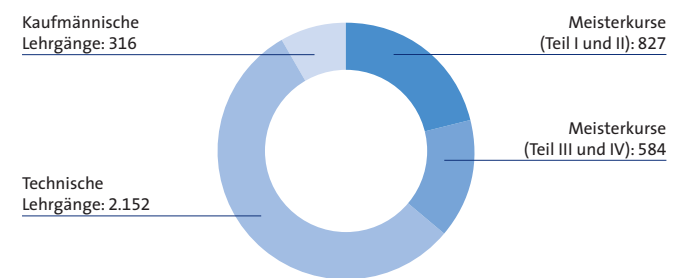
Handwerkskammer Cottbus



Handwerkskammer Frankfurt (Oder)



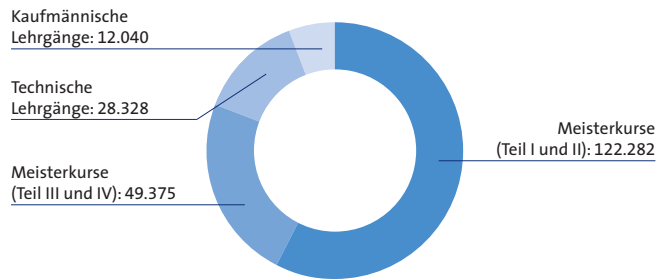
Handwerkskammer Potsdam



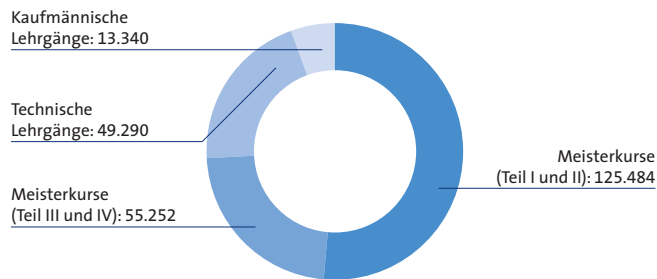
Die Bildungsangebote der drei Handwerkskammern wurden von 8.782 Teilnehmern genutzt. Davon besuchten 1.865 Gesellen die Meisterkurse Teil I und II sowie 1.443 die Meisterkurse Teil III und IV. 4.711 Teilnehmer belegten technische und 763 Teilnehmer kaufmännische Lehrgänge.

Teilnehmerstunden Fortbildung

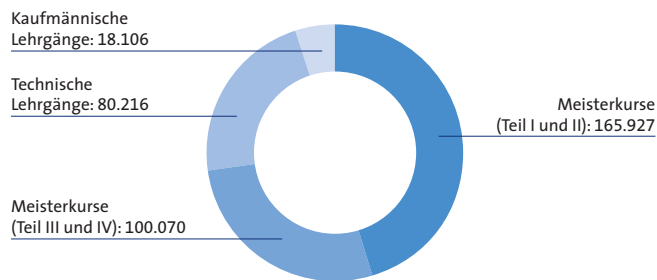
Handwerkskammer Cottbus



Handwerkskammer Frankfurt (Oder)

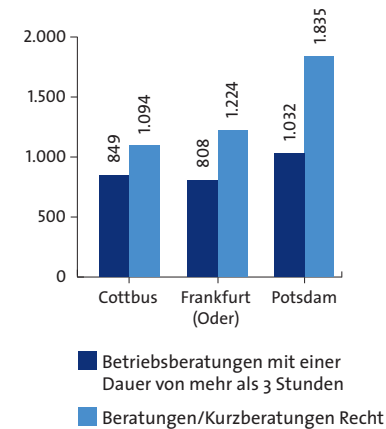


Handwerkskammer Potsdam



Die meisten Teilnehmerstunden (413.693) entfielen auf die Meisterkurse Teil I und II sowie auf die Meisterkurse Teil III und IV mit 204.697 Stunden.

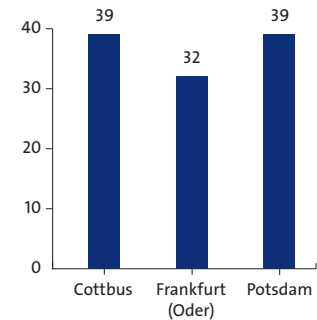
Kostenfreie Beratungen für Mitglieder



2013 wurden insgesamt 2.689 Betriebsberatungen mit einer Dauer von mehr als drei Stunden und 4.153 rechtliche Beratungen/Kurzberatungen Recht in den Handwerkskammern durchgeführt.

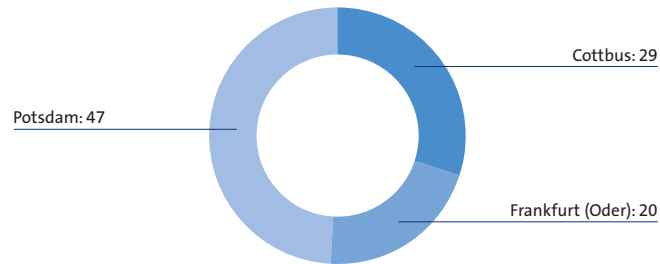
Schlichtungsstellen

Anzahl der Schlichtungsanträge



Die Schlichtungsstellen der Handwerkskammern helfen bei der außergerichtlichen Klärung von Streitigkeiten zwischen Handwerksbetrieben und deren Auftraggebern.

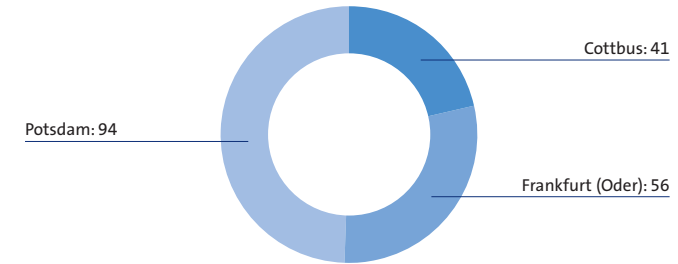
Begabtenförderung



Im Rahmen der Begabtenförderung berufliche Bildung des Bundesministeriums für Bildung und Forschung wurden durch die Handwerkskammern insgesamt 96 junge Gesellinnen und Gesellen betreut. (2012:129)

23 von ihnen wurden 2013 neu in die Begabtenförderung aufgenommen und erhielten zum ersten Mal ein Stipendium zur berufs- und fachbezogenen Weiterbildung, das sehr oft für die Qualifikation zum Handwerksmeister genutzt wird.

Handwerksinnungen Gesamt



Im Land Brandenburg gibt es 191 Handwerksinnungen (2012: 193). Sie sind der freiwillige Zusammenschluss von Betrieben eines Gewerkes in der jeweiligen Region (Kreis, Kammerbezirk oder Land).

Der Organisationsgrad ist von Gewerk zu Gewerk sehr unterschiedlich und reicht von 85 bis ein Prozent. Den höchsten Organisationsgrad gibt es bei den Schornsteinfegern, Bäckern oder Glasern. Die prozentual wenigsten Innungsmitglieder findet man bei den Fliesenlegern, Zimmerern oder Gebäudereinigern.

Alle statistischen Angaben beruhen auf dem Stand vom 31. Dezember 2013.

Handwerkskammer Potsdam
Charlottenstraße 34 - 36
14467 Potsdam

Telefon 0331 3703-0
Fax 0331 3703-100
info@hwkpotsdam.de
www.hwk-potsdam.de

Handwerkskammer
Frankfurt (Oder)
Region Ostbrandenburg
Bahnhofstraße 12
15230 Frankfurt (Oder)

Telefon 0335 56190
Fax 0335 535011
info@hwk-ff.de
www.hwk-ff.de

Handwerkskammer Cottbus
Altmarkt 17
03046 Cottbus

Telefon 0355 7835-444
Fax 0355 7835-280
hwk@hwk-cottbus.de
www.hwk-cottbus.de