



# Handwerk in Brandenburg 2014

Zahlen + Fakten



# Vorwort

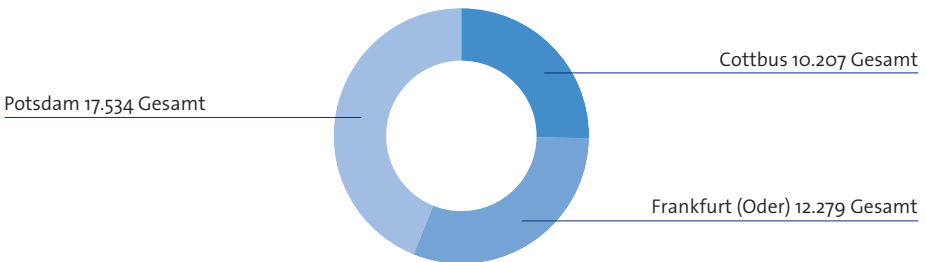
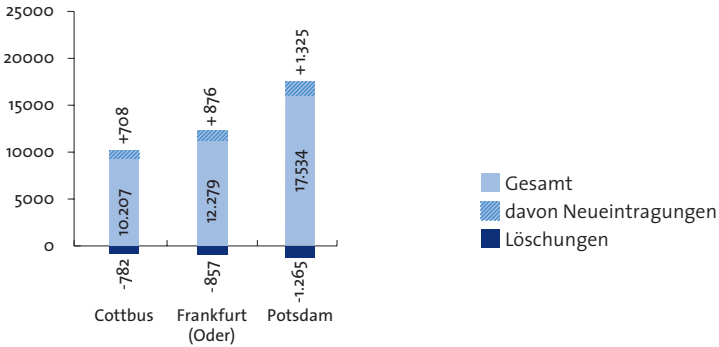
Handwerk im Land Brandenburg – das sind mehr als 40.000 Betriebe; in den kleinen Städten und Dörfern sind Handwerksunternehmen oft sogar die wichtigsten Arbeitgeber. Diese „Wirtschaftsmacht von nebenan“ wollen wir in unserer kleinen Broschüre mit Zahlen belegen und damit Politikern und der breiten Öffentlichkeit Fakten und allgemein verständliche Statistiken an die Hand geben.

Die wichtigsten regionalen Kennziffern zu Betrieben, Lehrlingsausbildung und Weiterbildung belegen: Das Handwerk ist eine stabile Säule der brandenburgischen Wirtschaft.

Der Handwerkskammertag des Landes Brandenburg vertritt die Interessen der drei Handwerkskammern Cottbus, Frankfurt (Oder) – Region Ostbrandenburg und Potsdam sowie ihrer Mitgliedsbetriebe.

# Handwerksbetriebe in Brandenburg

## Gesamt, Neueintragungen und Löschungen je Kammerbezirk



### Gesamt im Land Brandenburg (Havel)

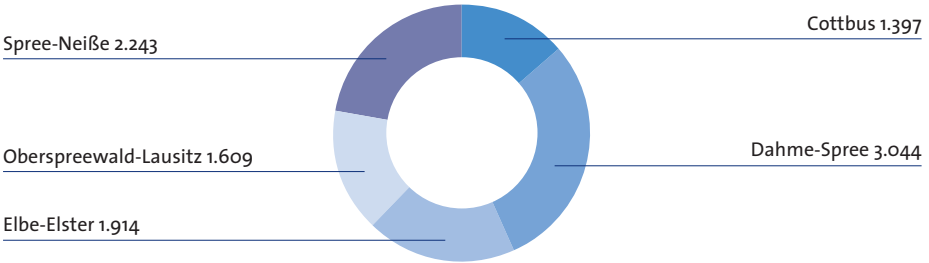
<b>Anzahl der Betriebe</b>	40.020
<b>Neueintragungen</b>	2.909
<b>Löschungen</b>	2.904

Ende 2014 gab es 40.020 Handwerksunternehmen in Brandenburg. Das waren 5 Betriebe mehr als 2013.

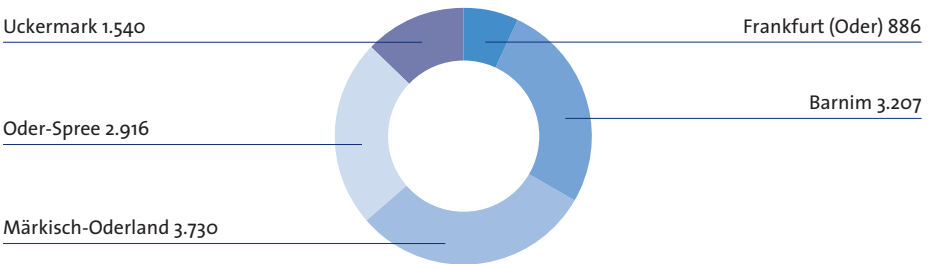
# Handwerk regional

## Betriebe in den Kreisen und kreisfreien Städten

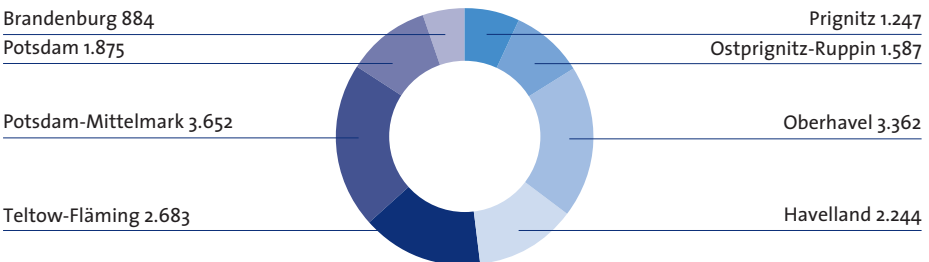
### Handwerkskammer Cottbus



### Handwerkskammer Frankfurt (Oder) - Region Ostbrandenburg

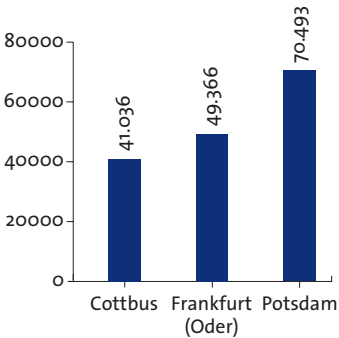


### Handwerkskammer Potsdam



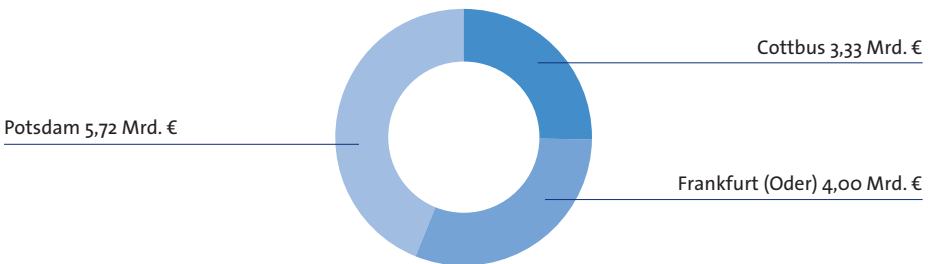
# Erwerbstätige und Umsätze

## Anzahl der Erwerbstätigen nach Kammerbezirken



Mehr als 160.000 Erwerbstätige des Landes arbeiten im Handwerk. Das sind durchschnittlich rd. 4,02 Erwerbstätige pro Betrieb.

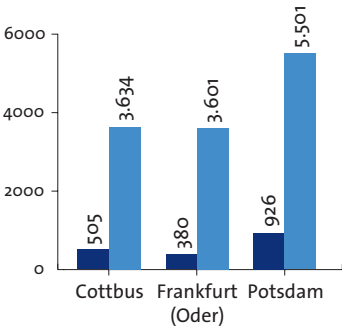
## Höhe der Umsätze nach Kammerbezirken



Die 40.020 Handwerksbetriebe des Landes erwirtschafteten 2014 einen Umsatz von 13,05 Mrd. Euro. (2013: 12,78 Mrd. Euro)

# Berufsausbildung

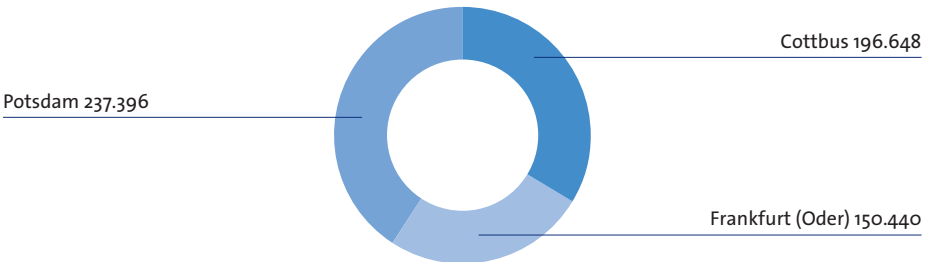
## Anzahl ÜLU-Lehrgänge und Teilnehmer nach Kammerbezirken



Die Überbetriebliche Lehrlingsunterweisung (ÜLU) ist fester Bestandteil der Berufsausbildung. Sie ergänzt die Ausbildung im Betrieb durch Spezialkurse in den handwerklichen Bildungszentren.

■ Anzahl Lehrgänge  
■ Teilnehmerzahl

## Teilnehmerstunden

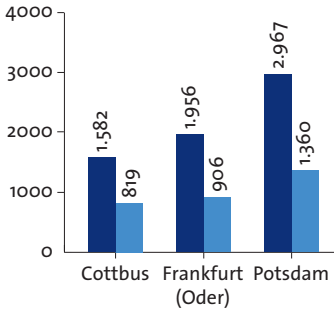


2014 fanden insgesamt 1.811 ÜLU-Lehrgänge mit 12.736 Lehrlingen statt.

(Zum Vergleich 2013: 1.271 ÜLU-Lehrgänge mit 11.137 Lehrlingen)

# Lehrlinge

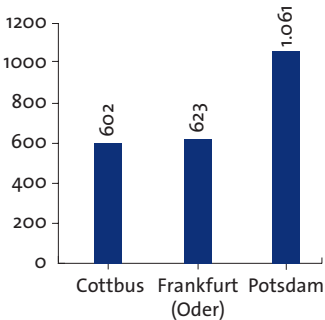
## Lehrlinge und Ausbildungsbetriebe



2014 wurden in insgesamt 3.085 Betrieben 6.505 Lehrlinge in 102 Berufen ausgebildet. Das sind 287 Azubis weniger als im Jahr zuvor.

■ Anzahl der Lehrlinge  
■ Anzahl der Ausbildungsbetriebe

## Neu eingetragene betriebliche Ausbildungsverträge



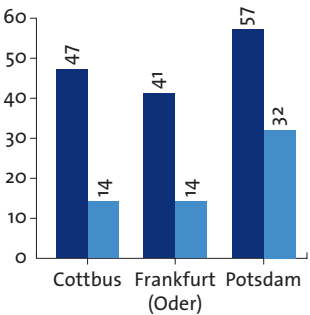
2.286 Lehrverträge wurden 2014 neu abgeschlossen. Rund 1.000 offene Lehrstellen konnten in den Betrieben trotz intensiver Werbung nicht besetzt werden, weil geeignete Bewerber fehlten.

# Gesellen- und Abschlussprüfungen

## Prüfungsausschüsse (PA)

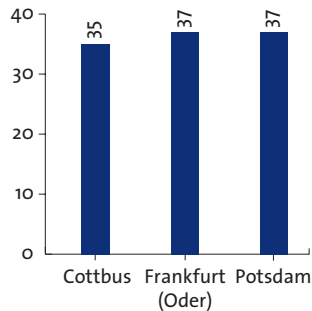
Prüfungsausschüsse im Land	GPA	APA
<b>Insgesamt</b>	145	60
<b>Ausbildungsberufe</b>	91	42
<b>Anzahl PA-Kammer</b>	13	21
<b>Anzahl PA-Innungen</b>	109	0
<b>Anzahl PA mit übertragender GF</b>	21	39

## Prüfungsausschüsse der Kammern



■ GPA (Gesellenprüfungsausschuss)  
 ■ APA (Abschlussprüfungsausschuss)

## Gesellenprüfungsausschüsse der Innungen

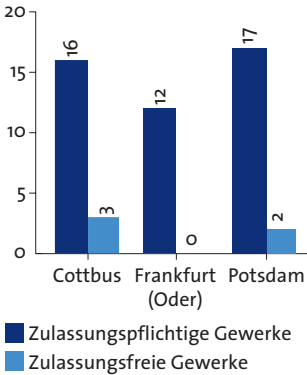


Hunderte ehrenamtliche Prüfer engagieren sich in 145 Gesellenprüfungsausschüssen und 60 Abschlussprüfungsausschüssen.



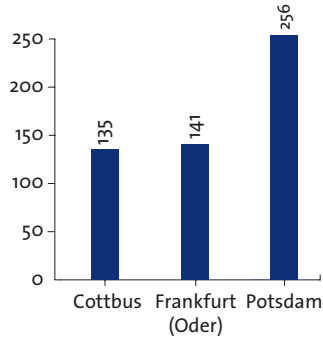
# Meister und Fortbildungsprüfungen

## Meisterprüfungsausschüsse



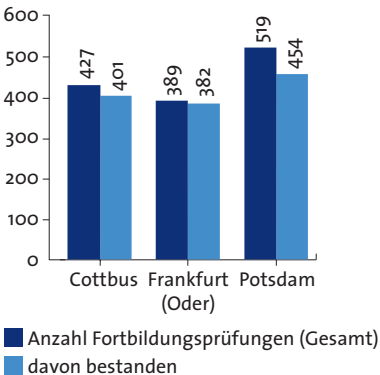
50 vom Land berufene Meisterprüfungsausschüsse arbeiten bei den drei Handwerkskammern.

## Neue Meister



2014 wurden insgesamt 532 neuen Meistern ihre Meisterbriefe übergeben, davon nur acht Mal in einem zulassungsfreien Gewerk.

## Fortbildungsprüfungen insgesamt

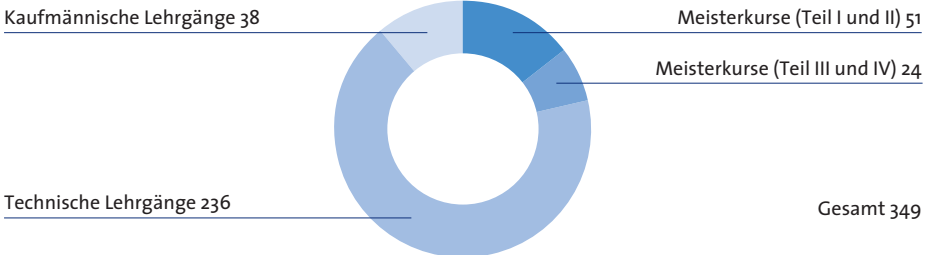


2014 fanden insgesamt 1.335 Fortbildungsprüfungen statt, beispielsweise zum Betriebswirt (56) oder Technischen Fachwirt (524), von denen 1.237 (93 Prozent) bestanden wurden.

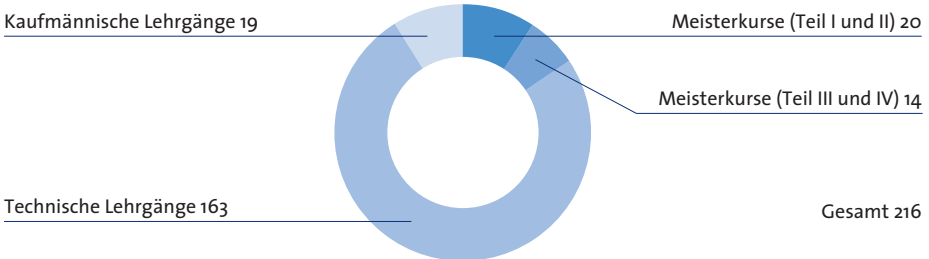
# Fortbildung bei den Handwerkskammern

## Anzahl der Fortbildungslehrgänge

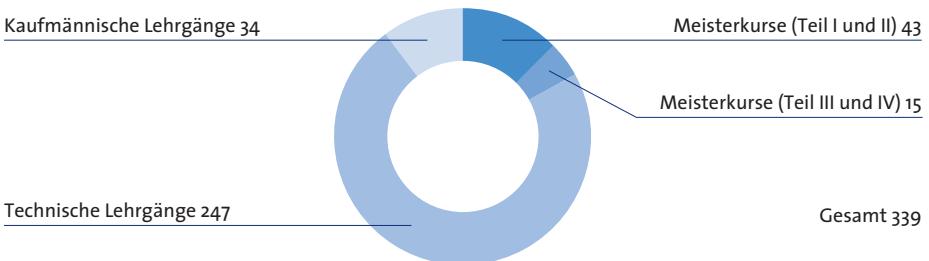
### Handwerkskammer Cottbus



### Handwerkskammer Frankfurt (Oder) - Region Ostbrandenburg



### Handwerkskammer Potsdam



2014 wurden insgesamt 114 Meisterkurse Teil I und II, 53 Meisterkurse Teil III und IV, 646 technische sowie 91 kaufmännische Lehrgänge bei den Handwerkskammern durchgeführt.

# Fortbildung bei den Handwerkskammern

## Lehrgangsteilnehmer in der Fortbildung

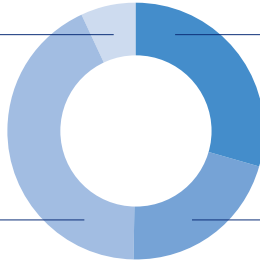
### Handwerkskammer Cottbus

Kaufmännische Lehrgänge 118

Meisterkurse (Teil I und II) 506

Technische Lehrgänge 726

Meisterkurse (Teil III und IV) 355



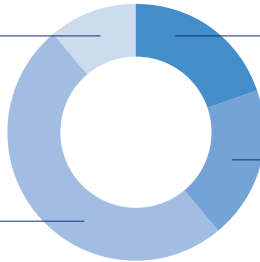
### Handwerkskammer Frankfurt (Oder) - Region Ostbrandenburg

Kaufmännische Lehrgänge 146

Meisterkurse (Teil I und II) 264

Technische Lehrgänge 667

Meisterkurse (Teil III und IV) 256



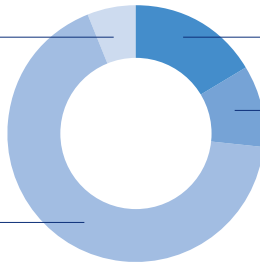
### Handwerkskammer Potsdam

Kaufmännische Lehrgänge 243

Meisterkurse (Teil I und II) 680

Technische Lehrgänge 2.785

Meisterkurse (Teil III und IV) 433

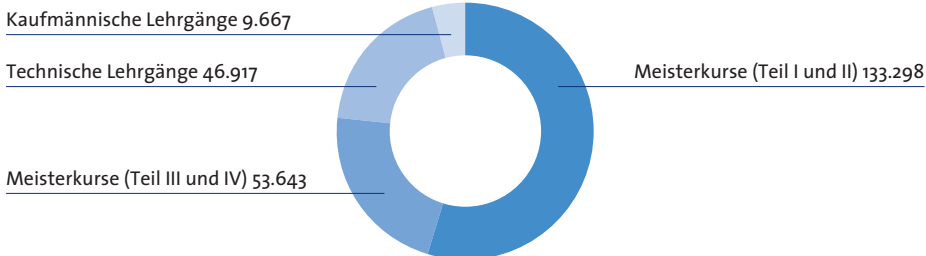


Die Bildungsangebote der drei Handwerkskammern wurden von 7.179 Teilnehmern genutzt. Davon besuchten 1.450 Gesellen die Meisterkurse Teil I und II sowie 1.044 die Meisterkurse Teil III und IV. 4.178 Teilnehmer belegten technische und 507 Teilnehmer kaufmännische Lehrgänge.

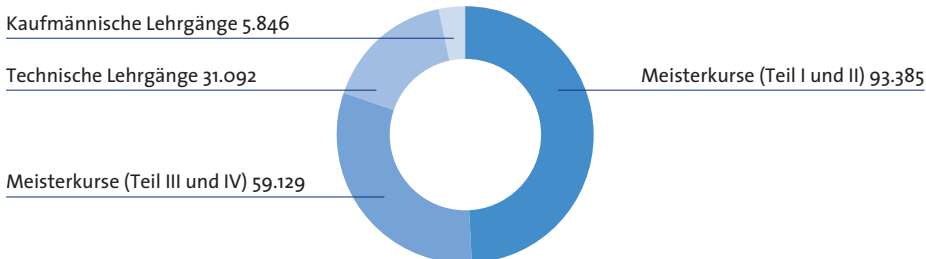
# Fortbildung bei den Handwerkskammern

## Teilnehmerstunden Fortbildung

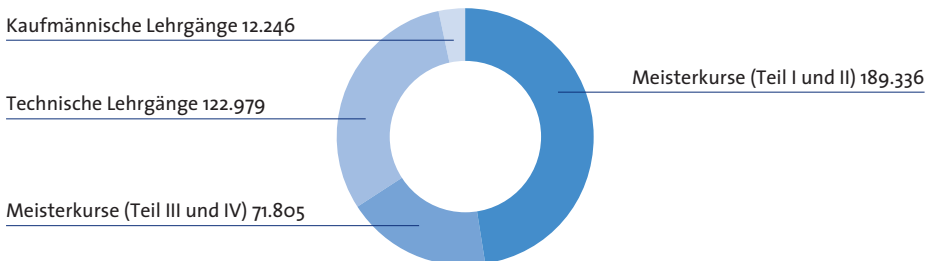
### Handwerkskammer Cottbus



### Handwerkskammer Frankfurt (Oder) - Region Ostbrandenburg



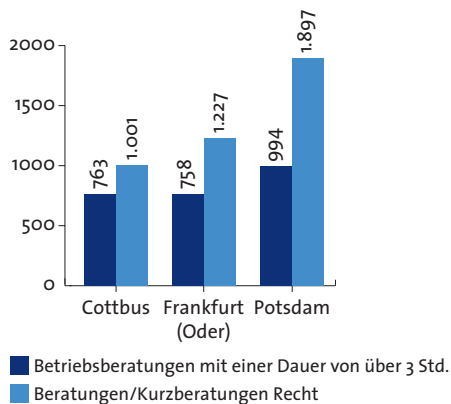
### Handwerkskammer Potsdam



Die meisten Teilnehmerstunden mit 416.019 entfielen auf die Meisterkurse Teil I und II sowie auf die technischen Lehrgänge mit 200.988 Stunden.

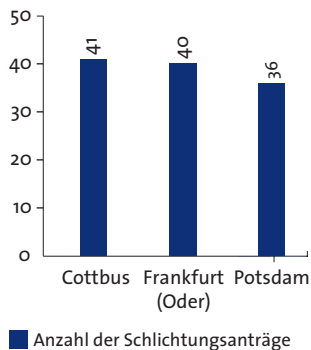
# Beratungen und Schlichtungsstellen

## Kostenfreie Beratungen für Mitglieder



2014 wurden insgesamt 2.515 Betriebsberatungen mit einer Dauer von mehr als drei Stunden und 4.125 rechtliche Beratungen/Kurzberatungen Recht in den Handwerkskammern durchgeführt.

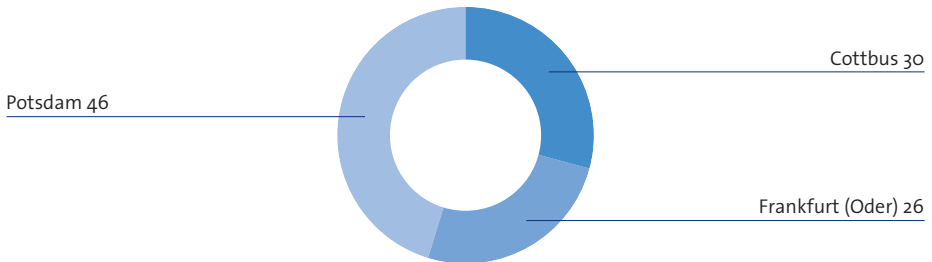
## Schlichtungsstellen



Die Schlichtungsstellen der Handwerkskammern helfen bei der außergerichtlichen Klärung von Streitigkeiten zwischen Handwerksbetrieben und deren Auftraggebern.

# Begabtenförderung

## Begabtenförderung

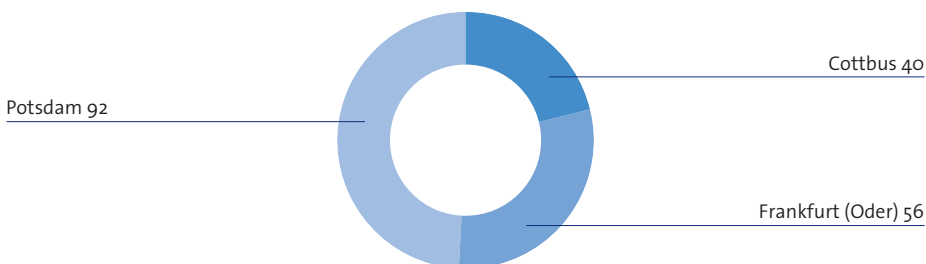


Im Rahmen der Begabtenförderung berufliche Bildung des Bundesministeriums für Bildung und Forschung wurden durch die Handwerkskammern insgesamt 102 junge Gesellinnen und Gesellen betreut. (2013: 96)

28 von ihnen wurden 2014 neu in die Begabtenförderung aufgenommen und erhielten zum ersten Mal ein Stipendium zur berufs- und fachbezogenen Weiterbildung, das sehr oft für die Qualifikation zum Handwerksmeister genutzt wird.

# Innungen

## Handwerksinnungen Gesamt



Im Land Brandenburg gibt es 188 Handwerksinnungen (2013: 191). Sie sind der freiwillige Zusammenschluss von Betrieben eines Gewerkes in der jeweiligen Region (Kreis, Kammerbezirk oder Land).

Der Organisationsgrad ist von Gewerk zu Gewerk sehr unterschiedlich und reicht von 95 bis ein Prozent. Den höchsten Organisationsgrad gibt es bei den Schornsteinfegern, Bäckern oder Glasern. Die prozentual wenigsten Innungsmitglieder findet man bei den Fliesenlegern, Zimmerern oder Gebäudereinigern.

Alle statistischen Angaben beruhen auf dem Stand vom 31. Dezember 2014.

Handwerkskammer Potsdam  
Charlottenstraße 34 - 36  
14467 Potsdam  
Telefon 0331 3703-0  
Telefax 0331 3703-100  
info@hwkpotsdam.de  
www.hwk-potsdam.de

Handwerkskammer Frankfurt (Oder)  
Region Ostbrandenburg  
Bahnhofstraße 12  
15230 Frankfurt (Oder)  
Telefon 0335 5619-0  
Telefax 0335 5350-11  
info@hwk-ff.de  
www.hwk-ff.de

Handwerkskammer Cottbus  
Altmarkt 17  
03046 Cottbus  
Telefon 0355 7835-444  
Telefax 0355 7835-280  
hwk@hwk-cottbus.de  
www.hwk-cottbus.de