



Handwerk in Brandenburg 2015

Zahlen + Fakten



Vorwort

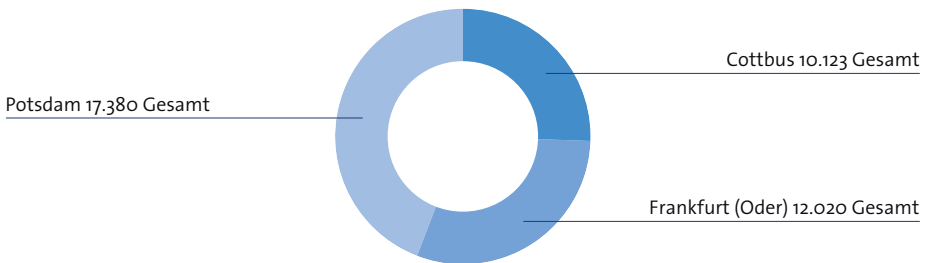
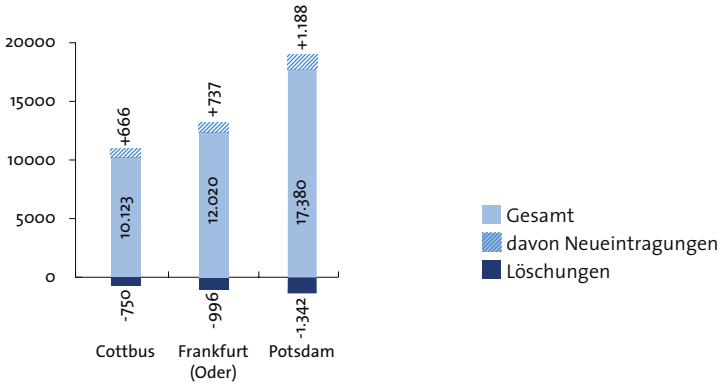
Handwerk im Land Brandenburg – das sind ca. 40.000 Betriebe; in den kleinen Städten und Dörfern sind Handwerksunternehmen oft sogar die wichtigsten Arbeitgeber. Diese „Wirtschaftsmacht von nebenan“ wollen wir in unserer kleinen Broschüre mit Zahlen belegen und damit Politikern und der breiten Öffentlichkeit Fakten und allgemein verständliche Statistiken an die Hand geben.

Die wichtigsten regionalen Kennziffern zu Betrieben, Lehrlingsausbildung und Weiterbildung belegen: Das Handwerk ist eine stabile Säule der brandenburgischen Wirtschaft.

Der Handwerkskammertag des Landes Brandenburg vertritt die Interessen der drei Handwerkskammern Cottbus, Frankfurt (Oder) – Region Ostbrandenburg und Potsdam sowie ihrer Mitgliedsbetriebe.

Handwerksbetriebe in Brandenburg

Gesamt, Neueintragungen und Löschungen je Kammerbezirk



Gesamt im Land Brandenburg (Havel)

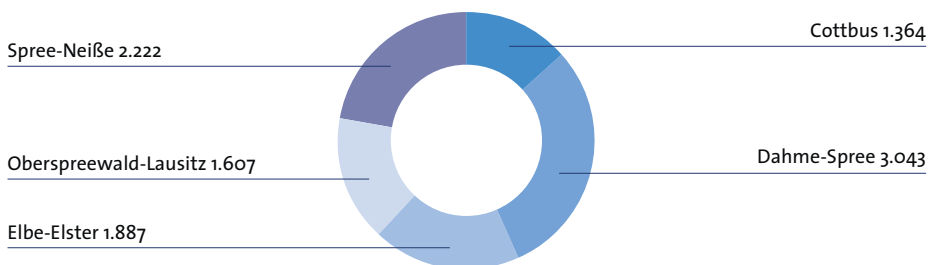
Anzahl der Betriebe	39.523
Neueintragungen	2.591
Löschungen	3.088

Ende 2015 gab es 39.523 Handwerksunternehmen in Brandenburg. Das waren 497 Betriebe weniger als 2014.

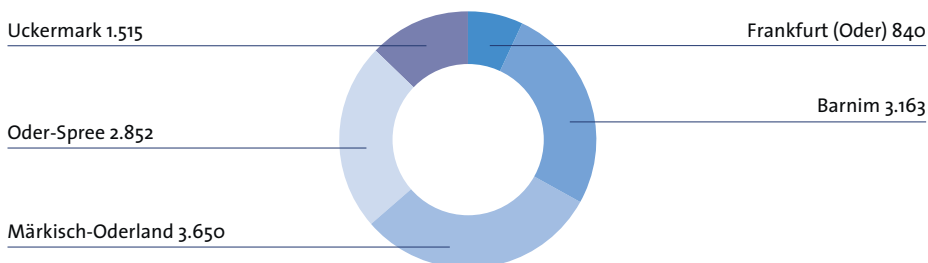
Handwerk regional

Betriebe in den Kreisen und kreisfreien Städten

Handwerkskammer Cottbus



Handwerkskammer Frankfurt (Oder) - Region Ostbrandenburg

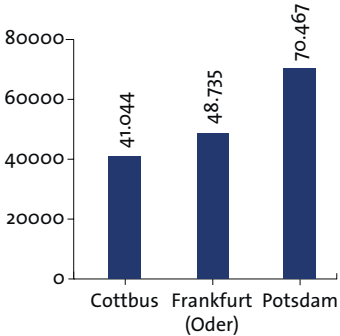


Handwerkskammer Potsdam



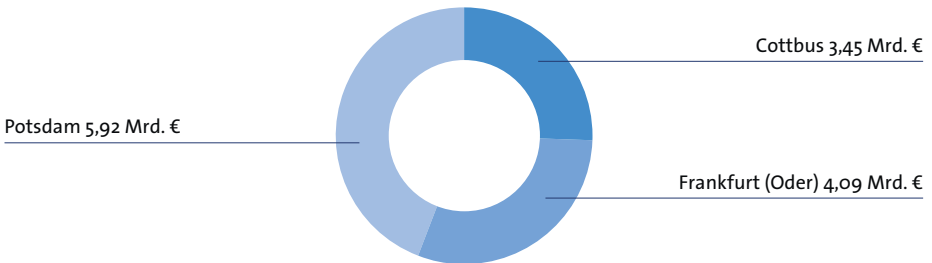
Erwerbstätige und Umsätze

Anzahl der Erwerbstätigen nach Kammerbezirken



Mehr als 160.000 Erwerbstätige des Landes arbeiten im Handwerk. Das sind durchschnittlich rd. 4,05 Erwerbstätige pro Betrieb.

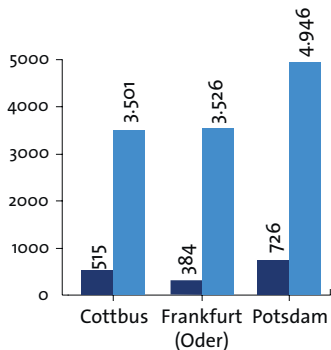
Höhe der Umsätze nach Kammerbezirken



Die 39.523 Handwerksbetriebe des Landes erwirtschafteten 2015 einen Umsatz von 13,47 Mrd. Euro. (2014: 13,05 Mrd. Euro)

Berufsausbildung

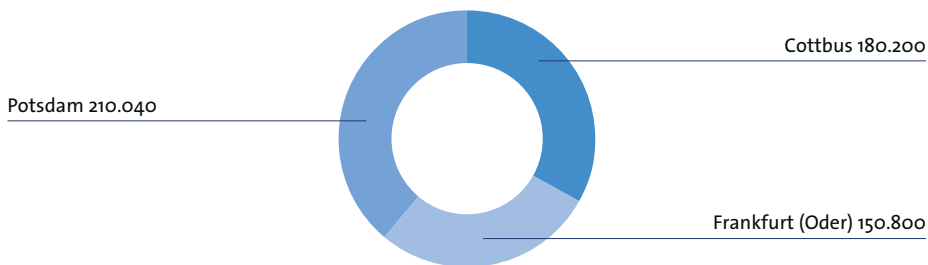
Anzahl ÜLU-Lehrgänge und Teilnehmer nach Kammerbezirken



Die Überbetriebliche Lehrlingsunterweisung (ÜLU) ist fester Bestandteil der Berufsausbildung. Sie ergänzt die Ausbildung im Betrieb durch Spezialkurse in den handwerklichen Bildungszentren.

■ Anzahl Lehrgänge
■ Teilnehmerzahl

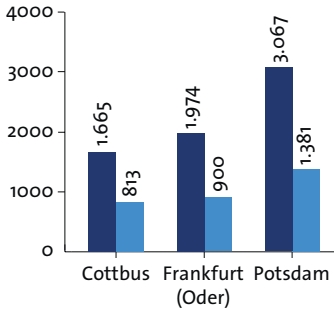
Teilnehmerstunden



2015 fanden insgesamt 1.625 ÜLU-Lehrgänge mit 11.973 Lehrlingen statt.
(Zum Vergleich 2014: 1.811 ÜLU-Lehrgänge mit 12.736 Lehrlingen)

Lehrlinge

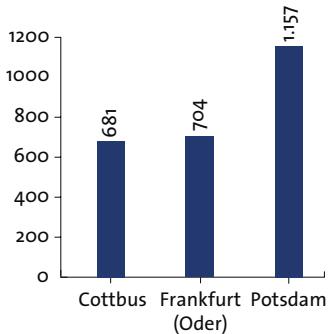
Lehrlinge und Ausbildungsbetriebe



2015 wurden in insgesamt 3.094 Betrieben 6.706 Lehrlinge in 102 Berufen ausgebildet. Das sind 201 Azubis mehr als im Jahr zuvor.

■ Anzahl der Lehrlinge
■ Anzahl der Ausbildungsbetriebe

Neu eingetragene betriebliche Ausbildungsverträge



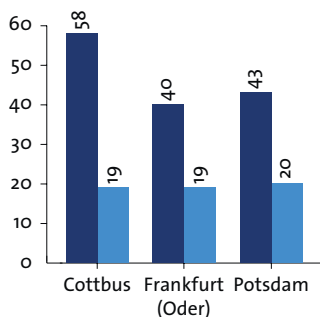
2.542 Lehrverträge wurden 2015 neu abgeschlossen. Rund 1.000 offene Lehrstellen konnten in den Betrieben trotz intensiver Werbung nicht besetzt werden, weil geeignete Bewerber fehlten.

Gesellen- und Abschlussprüfungen

Prüfungsausschüsse (PA)

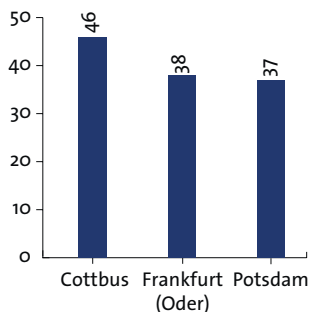
Prüfungsausschüsse im Land	GPA	APA
Insgesamt	141	58
Ausbildungsberufe	84	47
Anzahl PA-Kammer	9	27
Anzahl PA-Innungen	121	0
Anzahl PA mit übertragender GF	12	31

Prüfungsausschüsse der Kammern



■ GPA (Gesellenprüfungsausschuss)
 ■ APA (Abschlussprüfungsausschuss)

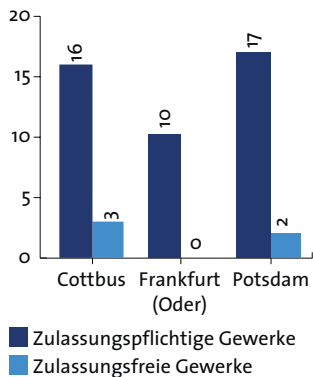
Gesellenprüfungsausschüsse der Innungen



Hunderte ehrenamtliche Prüfer engagierten sich in 141 Gesellenprüfungsausschüssen und 58 Abschlussprüfungsausschüssen.

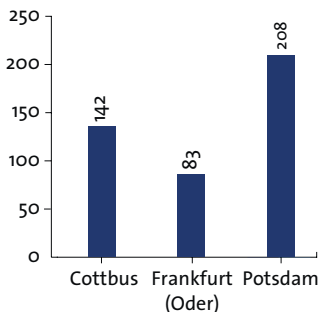
Meister und Fortbildungsprüfungen

Meisterprüfungsausschüsse



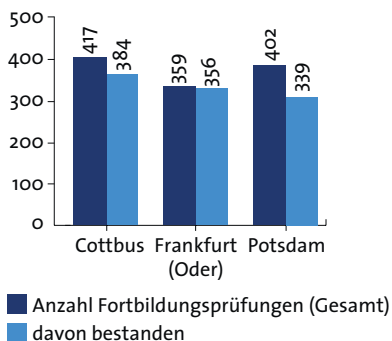
48 vom Land berufene Meisterprüfungsausschüsse arbeiten bei den drei Handwerkskammern.

Neue Meister



2015 wurden insgesamt 433 neuen Meistern ihre Meisterbriefe übergeben, davon nur acht Mal in einem zulassungsfreien Gewerk.

Fortbildungsprüfungen insgesamt

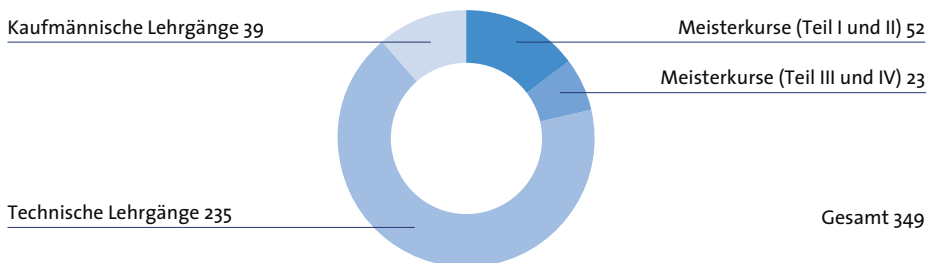


2015 fanden insgesamt 1.178 Fortbildungsprüfungen statt, von denen 1.079 (92 Prozent) bestanden wurden.

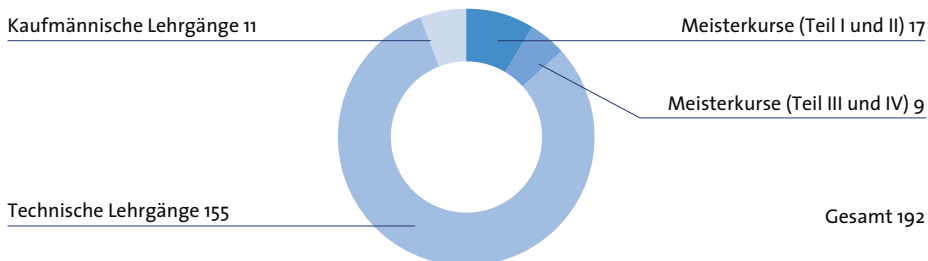
Fortbildung bei den Handwerkskammern

Anzahl der Fortbildungslehrgänge

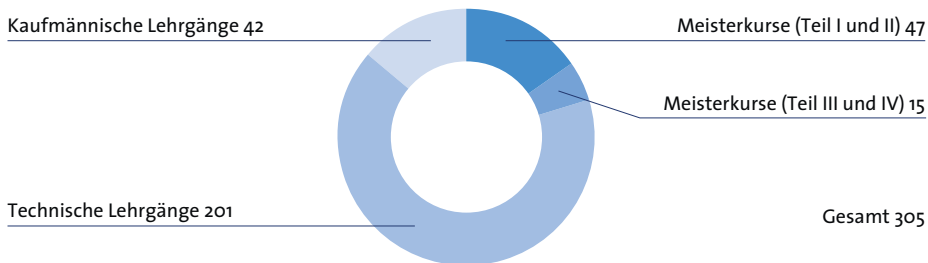
Handwerkskammer Cottbus



Handwerkskammer Frankfurt (Oder) - Region Ostbrandenburg



Handwerkskammer Potsdam

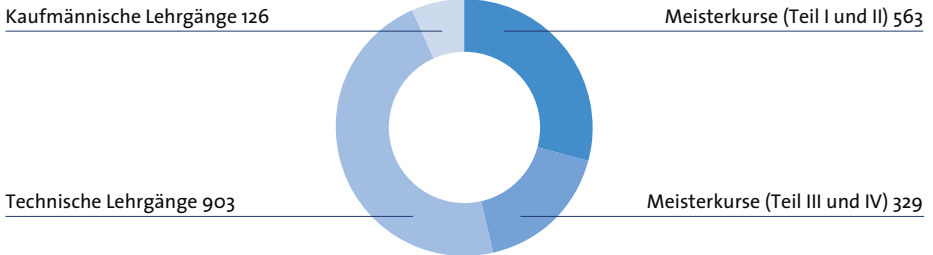


2015 wurden insgesamt 116 Meisterkurse Teil I und II, 47 Meisterkurse Teil III und IV, 591 technische sowie 92 kaufmännische Lehrgänge bei den Handwerkskammern durchgeführt.

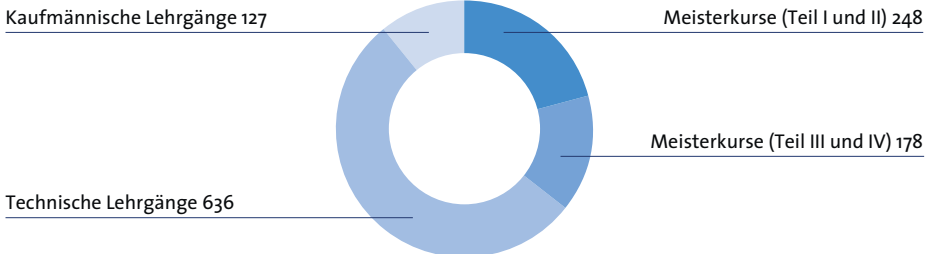
Fortbildung bei den Handwerkskammern

Lehrgangsteilnehmer in der Fortbildung

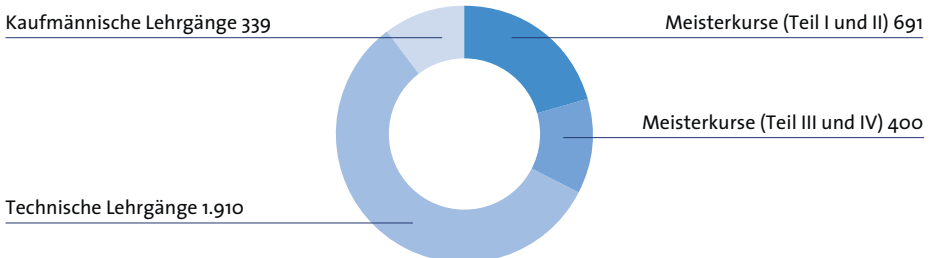
Handwerkskammer Cottbus



Handwerkskammer Frankfurt (Oder) - Region Ostbrandenburg



Handwerkskammer Potsdam

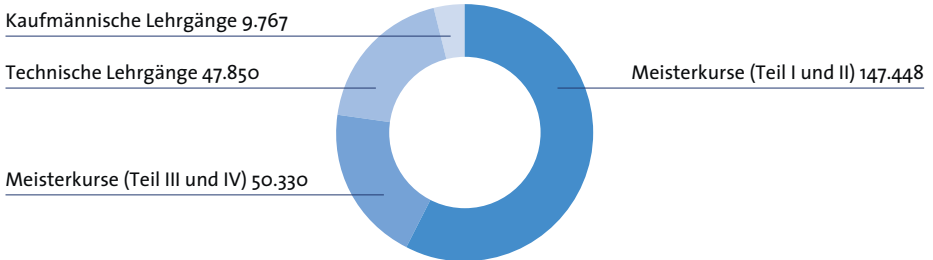


Die Bildungsangebote der drei Handwerkskammern wurden von 6.450 Teilnehmern genutzt. Davon besuchten 1.502 Gesellen die Meisterkurse Teil I und II sowie 907 die Meisterkurse Teil III und IV. 3.449 Teilnehmer belegten technische und 592 Teilnehmer kaufmännische Lehrgänge.

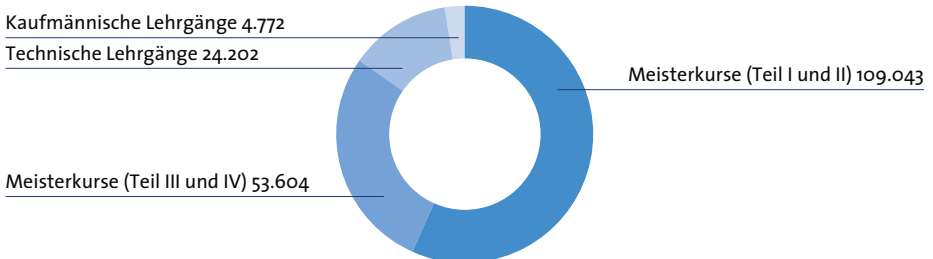
Fortbildung bei den Handwerkskammern

Teilnehmerstunden Fortbildung

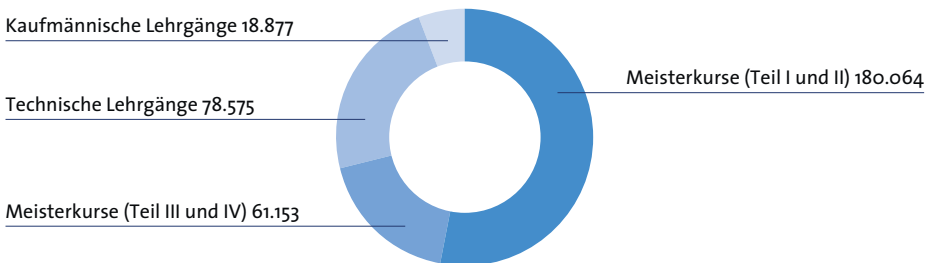
Handwerkskammer Cottbus



Handwerkskammer Frankfurt (Oder) - Region Ostbrandenburg



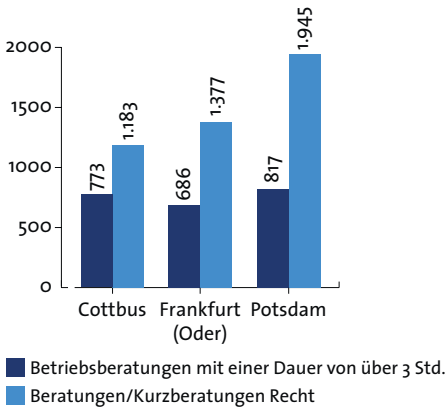
Handwerkskammer Potsdam



Die meisten Teilnehmerstunden mit 436.555 entfielen auf die Meisterkurse Teil I und II sowie auf die technischen Lehrgänge mit 165.087 Stunden.

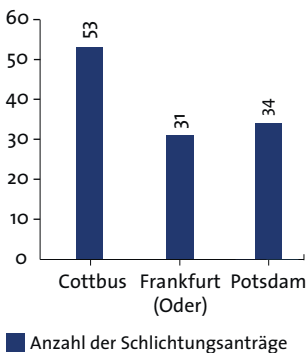
Beratungen und Schlichtungsstellen

Kostenfreie Beratungen für Mitglieder



2015 wurden insgesamt 2.276 Betriebsberatungen mit einer Dauer von mehr als drei Stunden und 4.505 rechtliche Beratungen/Kurzberatungen Recht in den Handwerkskammern durchgeführt.

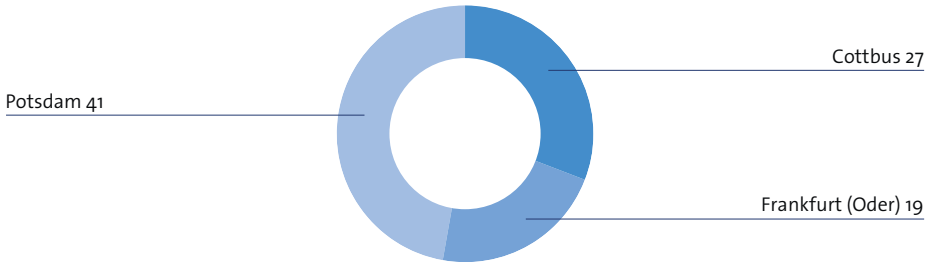
Schlichtungsstellen



Die Schlichtungsstellen der Handwerkskammern helfen bei der außergerichtlichen Klärung von Streitigkeiten zwischen Handwerksbetrieben und deren Auftraggebern.

Begabtenförderung

Begabtenförderung

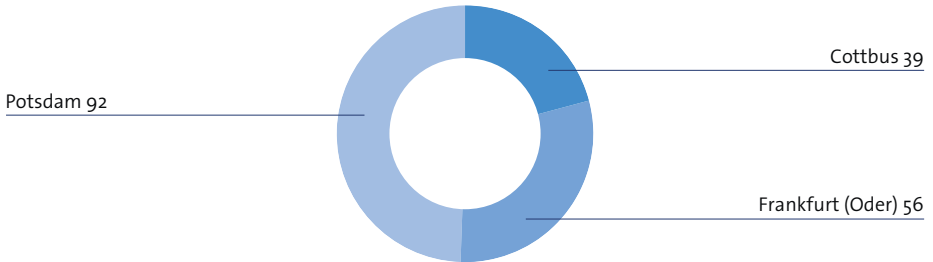


Im Rahmen der Begabtenförderung berufliche Bildung des Bundesministeriums für Bildung und Forschung wurden durch die Handwerkskammern insgesamt 87 junge Gesellinnen und Gesellen betreut. (2014: 102)

23 von ihnen wurden 2015 neu in die Begabtenförderung aufgenommen und erhielten zum ersten Mal ein Stipendium zur berufs- und fachbezogenen Weiterbildung, das sehr oft für die Qualifikation zum Handwerksmeister genutzt wird.

Innungen

Handwerksinnungen Gesamt



Im Land Brandenburg gibt es 187 Handwerksinnungen (2014: 188). Sie sind der freiwillige Zusammenschluss von Betrieben eines Gewerkes in der jeweiligen Region (Kreis, Kammerbezirk oder Land).

Der Organisationsgrad ist von Gewerk zu Gewerk sehr unterschiedlich und reicht von 95 bis ein Prozent. Den höchsten Organisationsgrad gibt es bei den Schornsteinfegern, Bäckern oder Glasern. Die prozentual wenigsten Innungsmitglieder findet man bei den Fliesenlegern, Zimmerern oder Gebäudereinigern.

Alle statistischen Angaben beruhen auf dem Stand vom 31. Dezember 2015.

Handwerkskammer Potsdam
Charlottenstraße 34 - 36
14467 Potsdam
Telefon 0331 3703-0
Telefax 0331 3703-100
info@hwkpotsdam.de
www.hwk-potsdam.de

Handwerkskammer Frankfurt (Oder)
Region Ostbrandenburg
Bahnhofstraße 12
15230 Frankfurt (Oder)
Telefon 0335 5619-0
Telefax 0335 5350-11
info@hwk-ff.de
www.hwk-ff.de

Handwerkskammer Cottbus
Altmarkt 17
03046 Cottbus
Telefon 0355 7835-444
Telefax 0355 7835-280
hwk@hwk-cottbus.de
www.hwk-cottbus.de