



# Handwerk in Brandenburg 2016

Zahlen + Fakten



# Vorwort

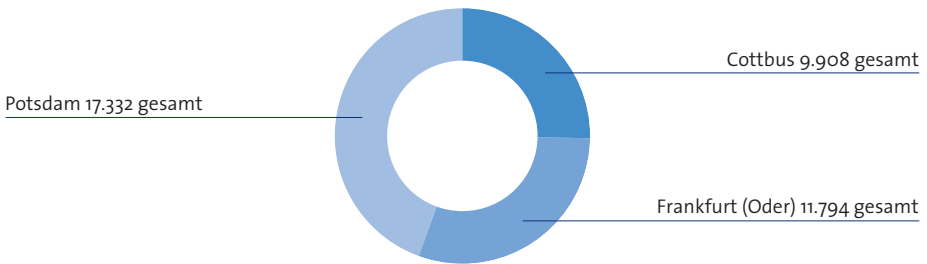
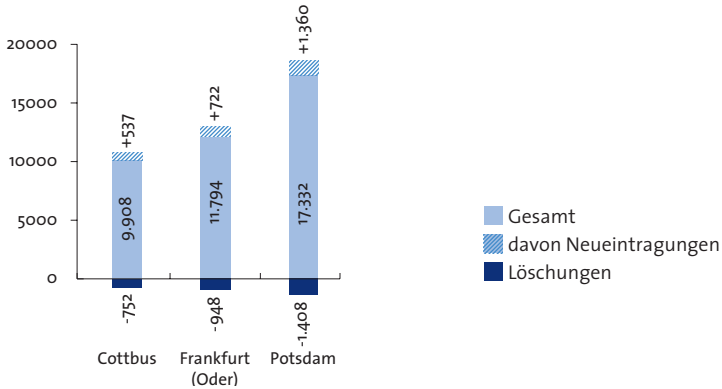
Handwerk im Land Brandenburg – das sind ca. 40.000 Betriebe; in den kleinen Städten und Dörfern sind Handwerksunternehmen oft sogar die wichtigsten Arbeitgeber. Diese „Wirtschaftsmacht von nebenan“ wollen wir in unserer kleinen Broschüre mit Zahlen belegen und damit Politikern und der breiten Öffentlichkeit Fakten und allgemein verständliche Statistiken an die Hand geben.

Die wichtigsten regionalen Kennziffern zu Betrieben, Lehrlingsausbildung und Weiterbildung belegen: Das Handwerk ist eine stabile Säule der brandenburgischen Wirtschaft.

Der Handwerkskammertag des Landes Brandenburg vertritt die Interessen der drei Handwerkskammern Cottbus, Frankfurt (Oder) – Region Ostbrandenburg und Potsdam sowie ihrer Mitgliedsbetriebe.

# Handwerksbetriebe in Brandenburg

## Gesamt, Neueintragungen und Löschungen je Kammerbezirk



### Gesamt im Land Brandenburg

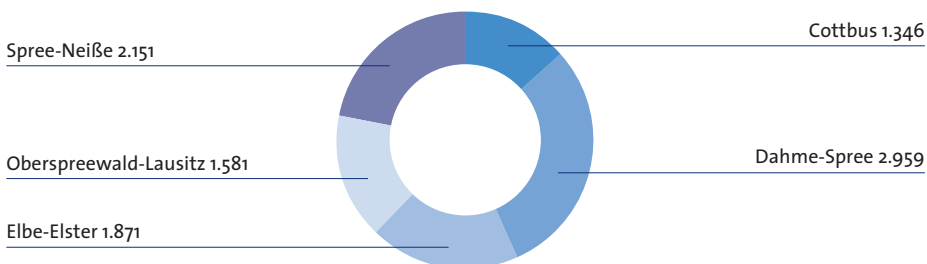
Anzahl der Betriebe	39.034
Neueintragungen	2.619
Löschungen	3.108

Ende 2016 gab es 39.034 Handwerksunternehmen in Brandenburg. Das waren 489 Betriebe weniger als 2015.

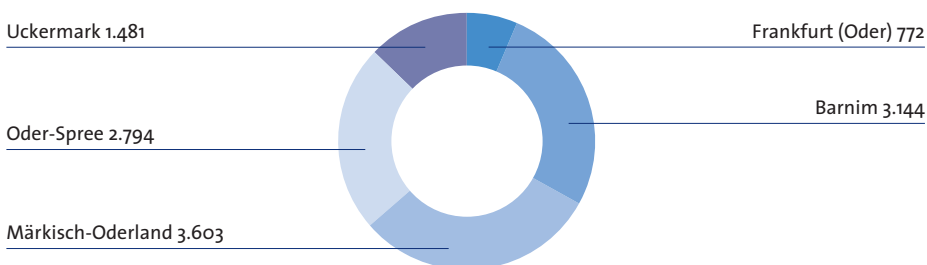
# Handwerk regional

## Betriebe in den Kreisen und kreisfreien Städten

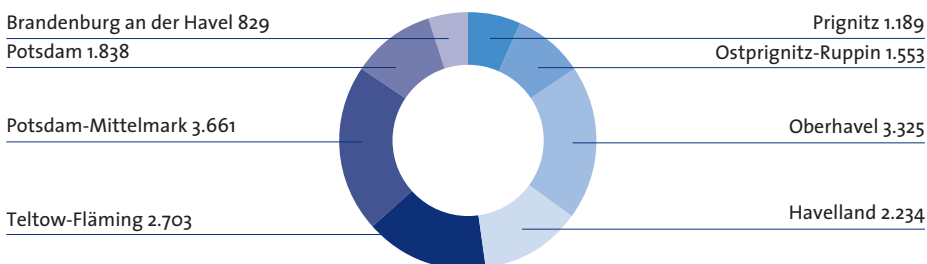
### Handwerkskammer Cottbus



### Handwerkskammer Frankfurt (Oder) – Region Ostbrandenburg

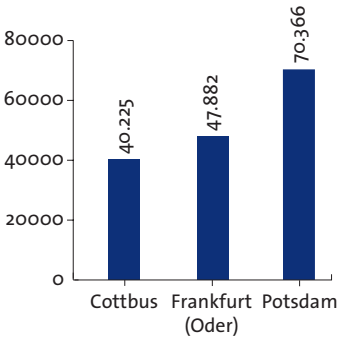


### Handwerkskammer Potsdam



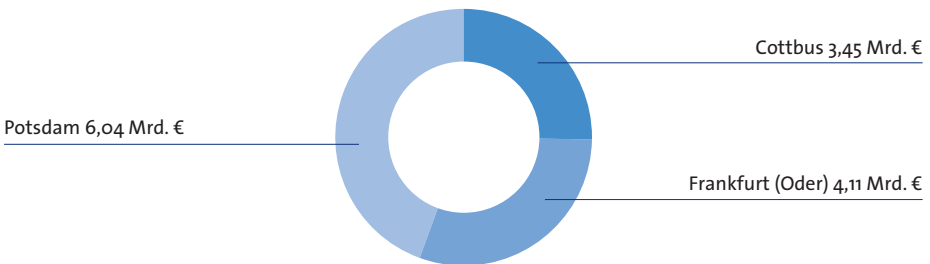
# Erwerbstätige und Umsätze

## Anzahl der Erwerbstätigen nach Kammerbezirken



Zirka 160.000 Erwerbstätige des Landes arbeiten im Handwerk. Das sind durchschnittlich rd. 4,06 Erwerbstätige pro Betrieb.

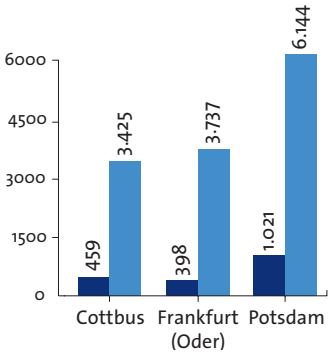
## Höhe der Umsätze nach Kammerbezirken



Die 39.034 Handwerksbetriebe des Landes erwirtschafteten 2016 einen Umsatz von 13,60 Mrd. Euro. (2015: 13,47 Mrd. Euro)

# Berufsausbildung

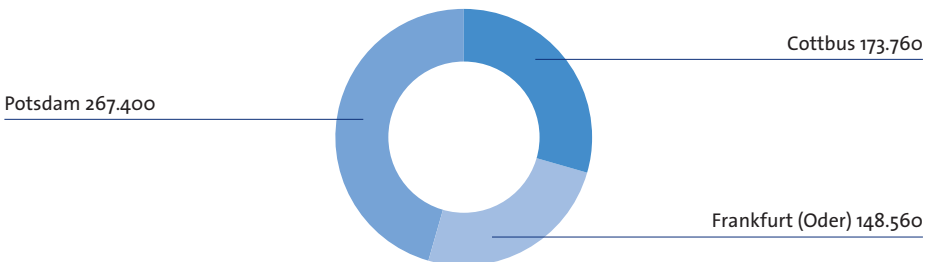
## Anzahl ÜLU-Lehrgänge und Teilnehmer nach Kammerbezirken



Die Überbetriebliche Lehrlingsunterweisung (ÜLU) ist fester Bestandteil der Berufsausbildung. Sie ergänzt die Ausbildung im Betrieb durch Spezialkurse in den handwerklichen Bildungszentren.

■ Anzahl Lehrgänge  
■ Teilnehmerzahl

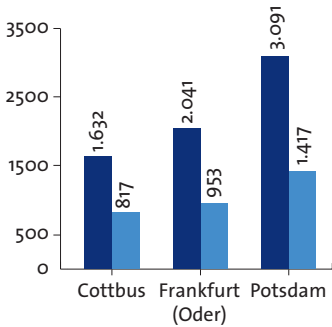
## Teilnehmerstunden



2016 fanden insgesamt 1.878 ÜLU-Lehrgänge mit 13.306 Lehrlingen statt.  
(Zum Vergleich 2015: 1.625 ÜLU-Lehrgänge mit 11.973 Lehrlingen)

# Lehrlinge

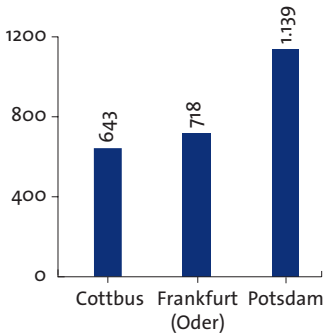
## Lehrlinge und Ausbildungsbetriebe



2016 wurden in insgesamt 3.187 Betrieben 6.764 Lehrlinge in 102 Berufen ausgebildet. Das sind 58 Azubis mehr als im Jahr zuvor.

■ Anzahl der Lehrlinge  
■ Anzahl der Ausbildungsbetriebe

## Neu eingetragene betriebliche Ausbildungsverträge



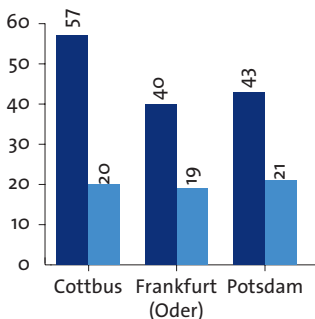
2.500 Lehrverträge wurden 2016 neu abgeschlossen. Rund 1.000 offene Lehrstellen konnten in den Betrieben trotz intensiver Werbung nicht besetzt werden, weil geeignete Bewerber fehlten.

# Gesellen- und Abschlussprüfungen

## Prüfungsausschüsse (PA)

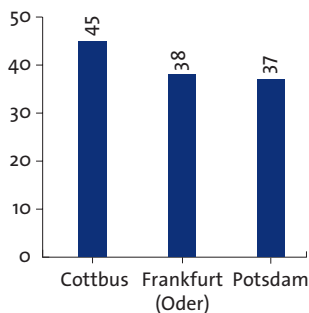
Prüfungsausschüsse im Land	GPA	APA
Insgesamt	140	60
Ausbildungsberufe	82	49
Anzahl PA-Kammer	9	28
Anzahl PA-Innungen	120	0
Anzahl PA mit übertragender GF	12	32

## Prüfungsausschüsse der Kammern



■ GPA (Gesellenprüfungsausschuss)  
■ APA (Abschlussprüfungsausschuss)

## Gesellenprüfungsausschüsse der Innungen

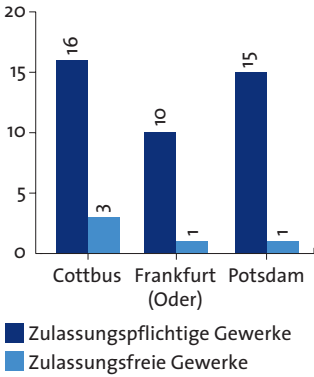


Hunderte ehrenamtliche Prüfer engagierten sich in 140 Gesellenprüfungsausschüssen und 60 Abschlussprüfungsausschüssen.



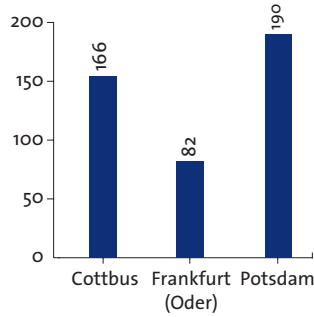
# Meister und Fortbildungsprüfungen

## Meisterprüfungsausschüsse



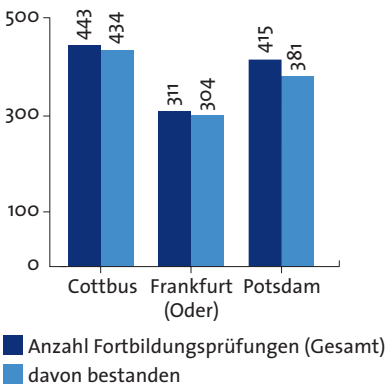
41 vom Land berufene Meisterprüfungsausschüsse arbeiten bei den drei Handwerkskammern.

## Neue Meister



2016 wurden insgesamt 438 neuen Meistern ihre Meisterbriefe übergeben, davon nur zwölfmal in einem zulassungsfreien Gewerk.

## Fortbildungsprüfungen insgesamt

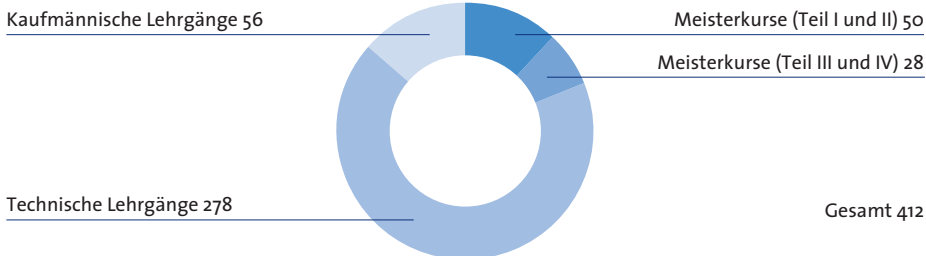


2016 fanden insgesamt 1.169 Fortbildungsprüfungen statt, von denen 1.119 (96 Prozent) bestanden wurden.

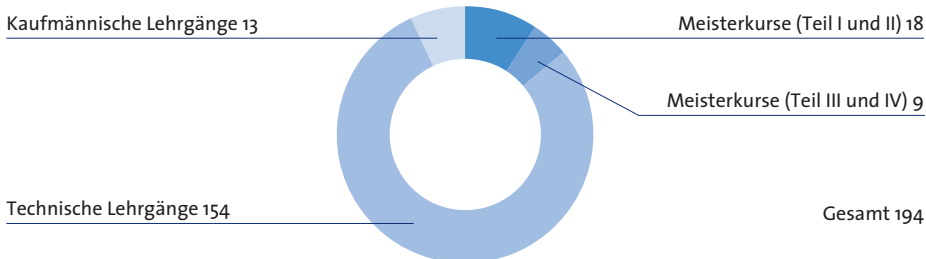
# Fortbildung bei den Handwerkskammern

## Anzahl der Fortbildungslehrgänge

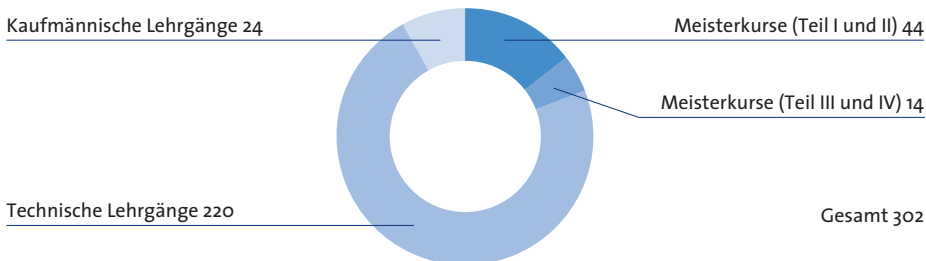
### Handwerkskammer Cottbus



### Handwerkskammer Frankfurt (Oder) – Region Ostbrandenburg



### Handwerkskammer Potsdam



2016 wurden insgesamt 112 Meisterkurse Teil I und II, 51 Meisterkurse Teil III und IV, 652 technische sowie 93 kaufmännische Lehrgänge bei den Handwerkskammern durchgeführt.

# Fortbildung bei den Handwerkskammern

## Lehrgangsteilnehmer in der Fortbildung

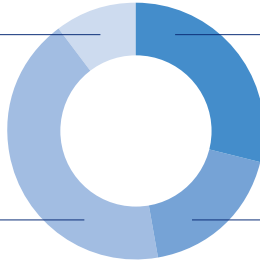
### Handwerkskammer Cottbus

Kaufmännische Lehrgänge 214

Meisterkurse (Teil I und II) 611

Technische Lehrgänge 895

Meisterkurse (Teil III und IV) 387



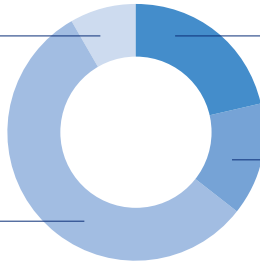
### Handwerkskammer Frankfurt (Oder) – Region Ostbrandenburg

Kaufmännische Lehrgänge 95

Meisterkurse (Teil I und II) 252

Technische Lehrgänge 658

Meisterkurse (Teil III und IV) 168



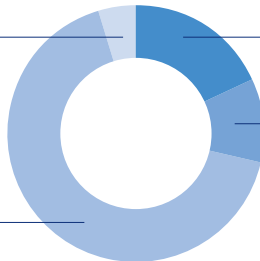
### Handwerkskammer Potsdam

Kaufmännische Lehrgänge 163

Meisterkurse (Teil I und II) 651

Technische Lehrgänge 2.378

Meisterkurse (Teil III und IV) 376

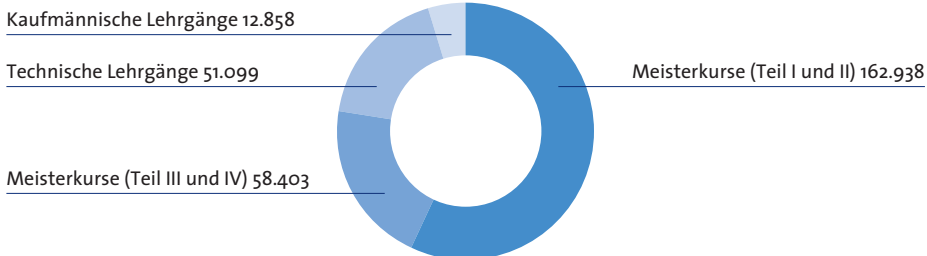


Die Bildungsangebote der drei Handwerkskammern wurden von 13.306 Teilnehmern genutzt. Davon besuchten 1.514 Gesellen die Meisterkurse Teil I und II sowie 931 die Meisterkurse Teil III und IV. 3.931 Teilnehmer belegten technische und 472 Teilnehmer kaufmännische Lehrgänge.

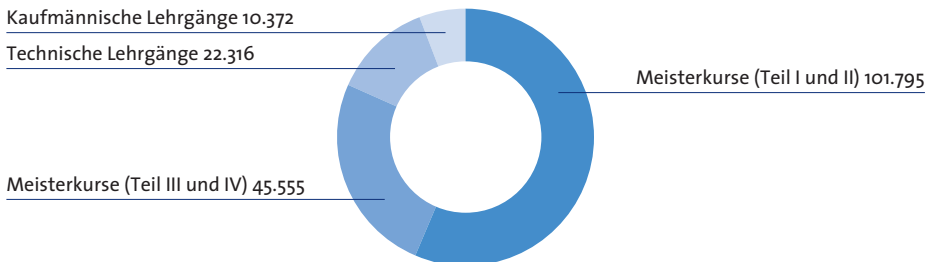
# Fortbildung bei den Handwerkskammern

## Teilnehmerstunden Fortbildung

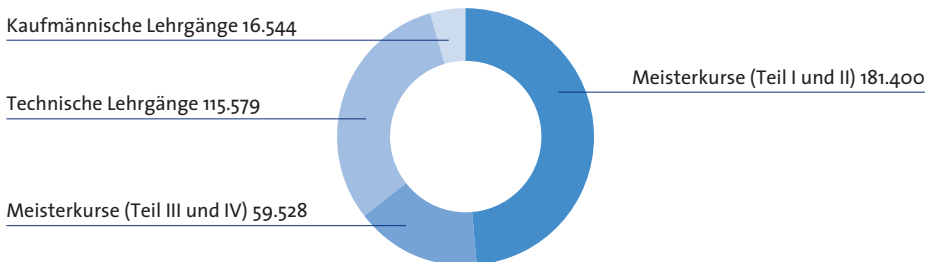
### Handwerkskammer Cottbus



### Handwerkskammer Frankfurt (Oder) – Region Ostbrandenburg



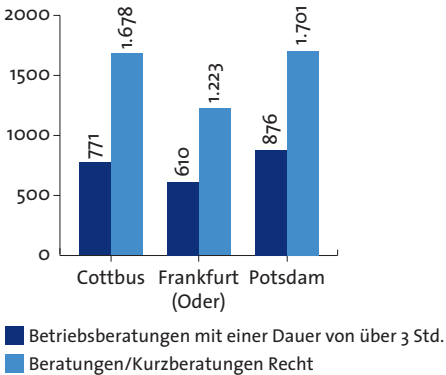
### Handwerkskammer Potsdam



Die meisten Teilnehmerstunden mit 446.133 entfielen auf die Meisterkurse Teil I und II sowie auf die technischen Lehrgänge mit 175.421 Stunden.

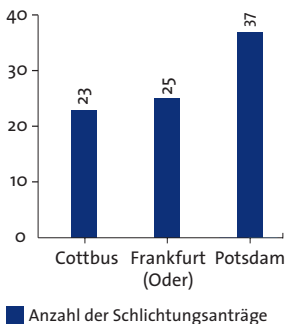
# Beratungen und Schlichtungsstellen

## Kostenfreie Beratungen für Mitglieder



2016 wurden insgesamt 2.257 Betriebsberatungen mit einer Dauer von mehr als drei Stunden und 4.602 rechtliche Beratungen/Kurzberatungen Recht in den Handwerkskammern durchgeführt.

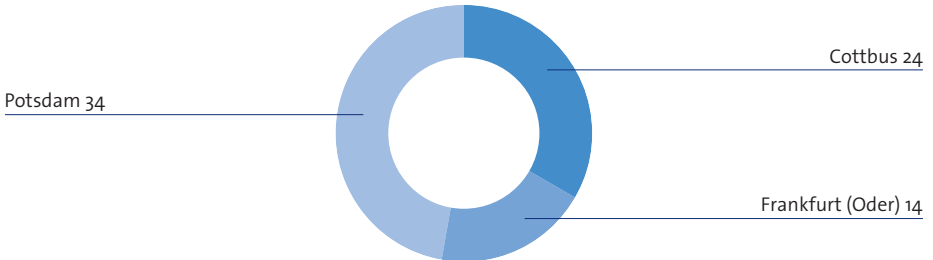
## Schlichtungsstellen



Die Schlichtungsstellen der Handwerkskammern helfen bei der außergerichtlichen Klärung von Streitigkeiten zwischen Handwerksbetrieben und deren Auftraggebern.

# Begabtenförderung

## Begabtenförderung

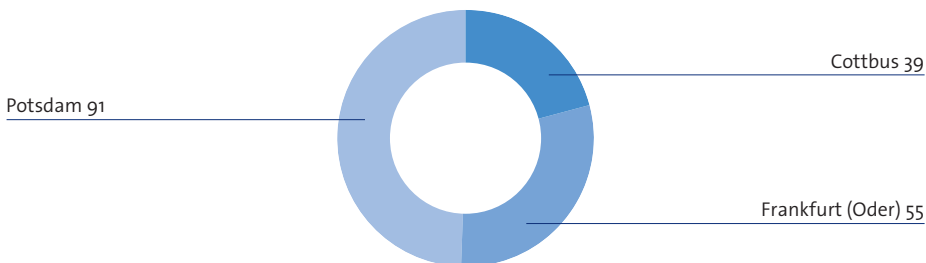


Im Rahmen der Begabtenförderung berufliche Bildung des Bundesministeriums für Bildung und Forschung wurden durch die Handwerkskammern insgesamt 72 junge Gesellinnen und Gesellen betreut. (2015: 87)

21 von ihnen wurden 2016 neu in die Begabtenförderung aufgenommen und erhielten zum ersten Mal ein Stipendium zur berufs- und fachbezogenen Weiterbildung, das sehr oft für die Qualifikation zum Handwerksmeister genutzt wird.

# Innungen

## Handwerksinnungen gesamt



Im Land Brandenburg gibt es 185 Handwerksinnungen (2015: 187). Sie sind der freiwillige Zusammenschluss von Betrieben eines Gewerkes in der jeweiligen Region (Kreis, Kammerbezirk oder Land).

Der Organisationsgrad ist von Gewerk zu Gewerk sehr unterschiedlich und reicht von 95 bis ein Prozent. Den höchsten Organisationsgrad gibt es bei den Schornsteinfegern, Bäckern und Glasern. Die prozentual wenigsten Innungsmitglieder findet man bei den Fliesenlegern, Zimmerern und Gebäudereinigern.

Alle statistischen Angaben beruhen auf dem Stand vom 31. Dezember 2016.

Handwerkskammer Potsdam  
Charlottenstraße 34 - 36  
14467 Potsdam  
Telefon 0331 3703-0  
Telefax 0331 3703-100  
info@hwkpotsdam.de  
www.hwk-potsdam.de

Handwerkskammer Frankfurt (Oder)  
Region Ostbrandenburg  
Bahnhofstraße 12  
15230 Frankfurt (Oder)  
Telefon 0335 5619-0  
Telefax 0335 5350-11  
info@hwk-ff.de  
www.hwk-ff.de

Handwerkskammer Cottbus  
Altmarkt 17  
03046 Cottbus  
Telefon 0355 7835-444  
Telefax 0355 7835-280  
hwk@hwk-cottbus.de  
www.hwk-cottbus.de