



Handwerkskammertag  
Land Brandenburg

# Handwerk in Brandenburg 2017

Zahlen + Fakten



# Vorwort

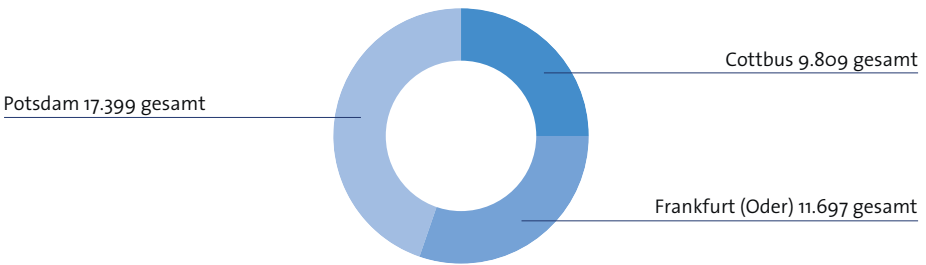
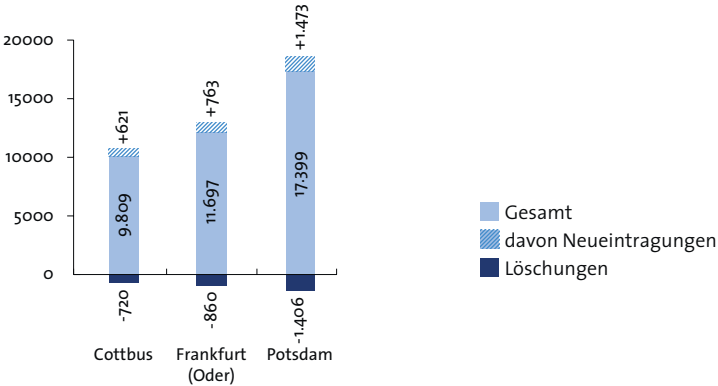
Handwerk im Land Brandenburg – das sind ca. 40.000 Betriebe; in den kleinen Städten und Dörfern sind Handwerksunternehmen oft sogar die wichtigsten Arbeitgeber. Diese „Wirtschaftsmacht von nebenan“ wollen wir in unserer kleinen Broschüre mit Zahlen belegen und damit Politikern und der breiten Öffentlichkeit Fakten und allgemein verständliche Statistiken an die Hand geben.

Die wichtigsten regionalen Kennziffern zu Betrieben, Lehrlingsausbildung und Weiterbildung belegen: Das Handwerk spielt eine tragende Rolle in der brandenburgischen Wirtschaft.

Der Handwerkskammertag des Landes Brandenburg vertritt die Interessen der drei Handwerkskammern Cottbus, Frankfurt (Oder) – Region Ostbrandenburg und Potsdam sowie ihrer Mitgliedsbetriebe.

# Handwerksbetriebe in Brandenburg

## Gesamt, Neueintragungen und Löschungen je Kammerbezirk



### Gesamt im Land Brandenburg

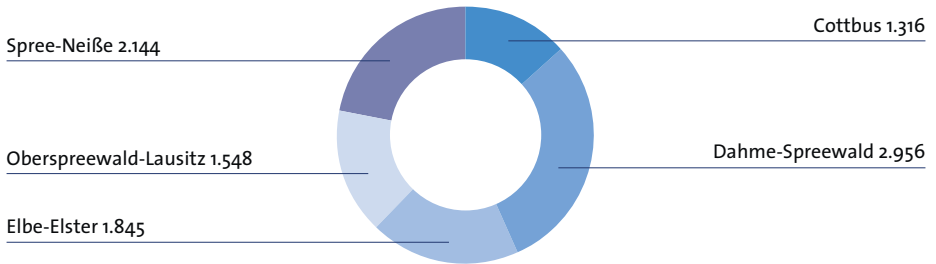
<b>Anzahl der Betriebe</b>	38.905
<b>Neueintragungen</b>	2.857
<b>Löschungen</b>	2.986

Ende 2017 gab es 38.905 Handwerksunternehmen in Brandenburg. Das waren 129 Betriebe weniger als 2016.

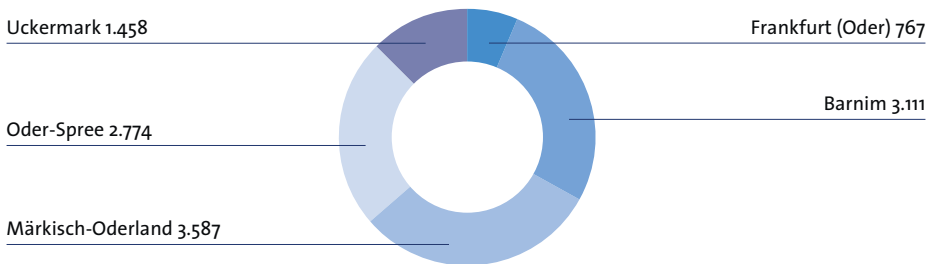
# Handwerk regional

## Betriebe in den Kreisen und kreisfreien Städten

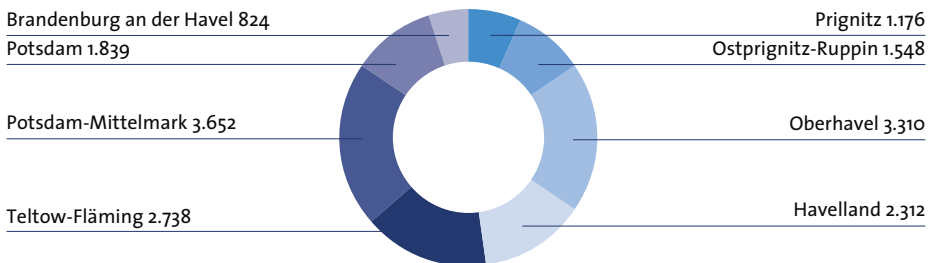
### Handwerkskammer Cottbus



### Handwerkskammer Frankfurt (Oder) – Region Ostbrandenburg

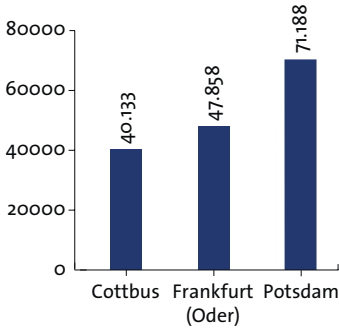


### Handwerkskammer Potsdam



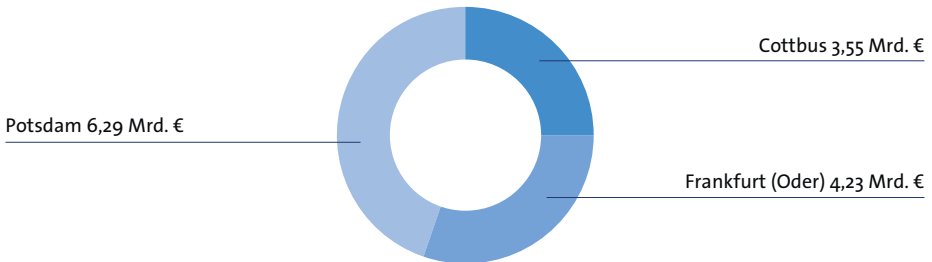
# Erwerbstätige und Umsätze

## Anzahl der Erwerbstätigen nach Kammerbezirken



Zirka 160.000 Erwerbstätige des Landes arbeiten im Handwerk. Das sind durchschnittlich rd. 4,09 Erwerbstätige pro Betrieb.

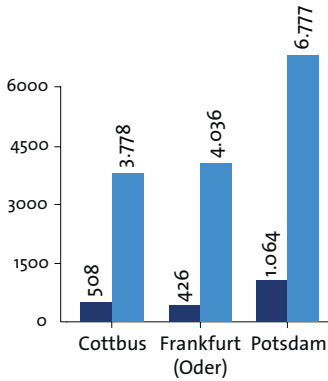
## Höhe der Umsätze nach Kammerbezirken



Die 38.905 Handwerksbetriebe des Landes erwirtschafteten 2017 einen Umsatz von 14,07 Mrd. Euro.

# Berufsausbildung

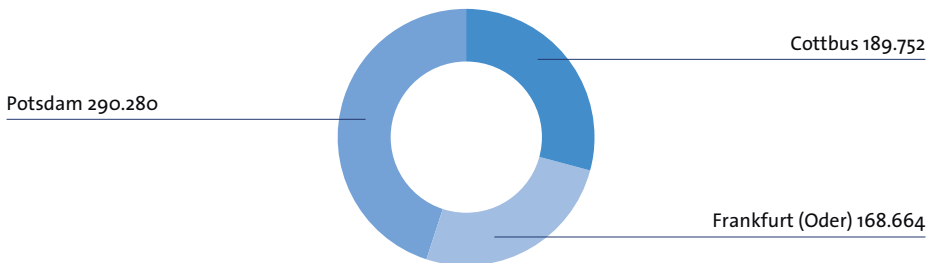
## Anzahl ÜLU-Lehrgänge und Teilnehmer nach Kammerbezirken



Die Überbetriebliche Lehrlingsunterweisung (ÜLU) ist fester Bestandteil der Berufsausbildung. Sie ergänzt die Ausbildung im Betrieb durch Spezialkurse in den handwerklichen Bildungszentren.

■ Anzahl Lehrgänge  
■ Teilnehmerzahl

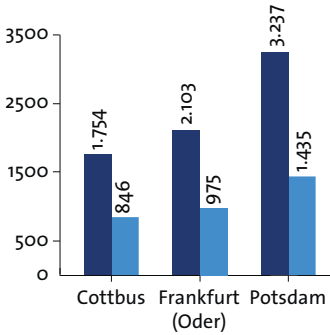
## Teilnehmerstunden



2017 fanden insgesamt 1.998 ÜLU-Lehrgänge mit 14.591 Lehrlingen statt.  
(Zum Vergleich 2016: 1.878 ÜLU-Lehrgänge mit 13.306 Lehrlingen)

# Lehrlinge

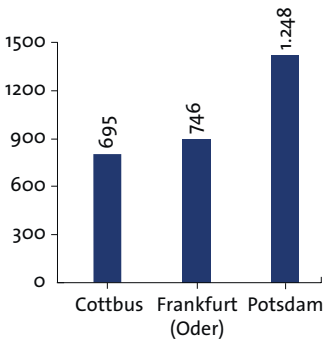
## Lehrlinge und Ausbildungsbetriebe



2017 wurden in insgesamt 3.256 Betrieben 7.094 Lehrlinge in 95 Berufen ausgebildet. Das sind 330 Azubis mehr als im Jahr zuvor.

■ Anzahl der Lehrlinge  
■ Anzahl der Ausbildungsbetriebe

## Neu eingetragene betriebliche Ausbildungsverträge



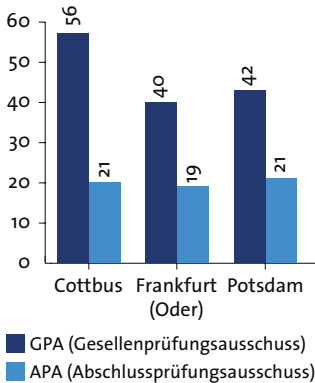
2.689 Lehrverträge wurden 2017 neu abgeschlossen. Rund 1.000 offene Lehrstellen konnten in den Betrieben trotz intensiver Werbung nicht besetzt werden, weil geeignete Bewerber fehlten.

# Gesellen- und Abschlussprüfungen

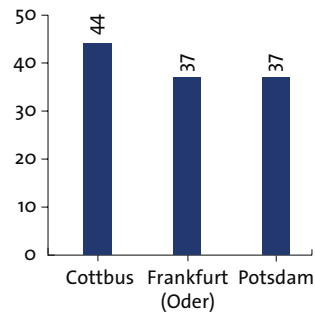
## Prüfungsausschüsse (PA)

Prüfungsausschüsse im Land	GPA	APA
<b>Insgesamt</b>	138	61
<b>Ausbildungsberufe</b>	82	50
<b>Anzahl PA-Kammer</b>	10	29
<b>Anzahl PA-Innungen</b>	118	0
<b>Anzahl PA mit übertragender GF</b>	12	32

## Prüfungsausschüsse in Kammerbezirken



## Gesellenprüfungsausschüsse der Innungen

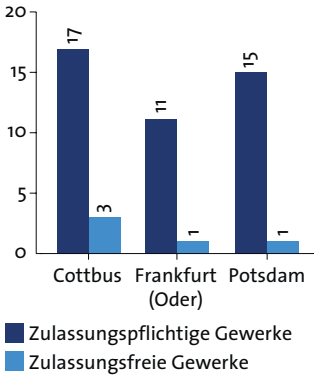


Hunderte ehrenamtliche Prüfer engagierten sich in 138 Gesellenprüfungsausschüssen und 61 Abschlussprüfungsausschüssen.



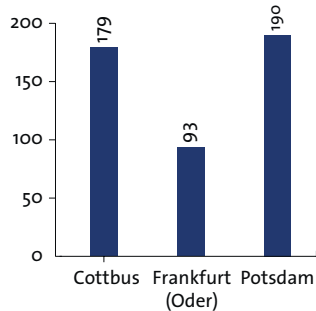
# Meister und Fortbildungsprüfungen

## Meisterprüfungsausschüsse



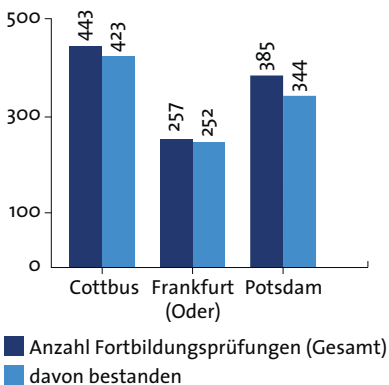
43 vom Land berufene Meisterprüfungsausschüsse arbeiten bei den drei Handwerkskammern.

## Neue Meister



2017 wurden insgesamt 462 neuen Meistern ihre Meisterbriefe übergeben, davon nur 7 Mal in einem zulassungsfreien Gewerk.

## Fortbildungsprüfungen insgesamt

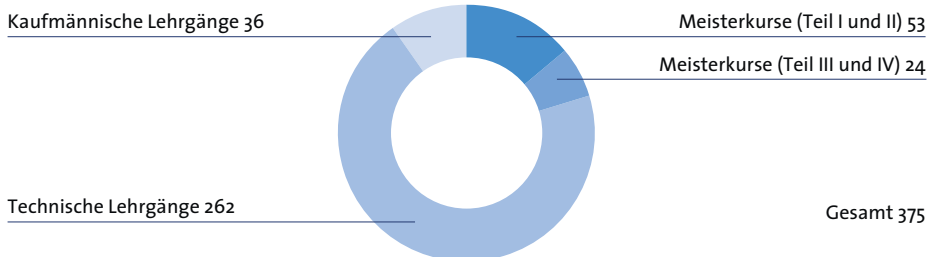


2017 fanden insgesamt 1.085 Fortbildungsprüfungen statt, von denen 1.019 (94 Prozent) bestanden wurden.

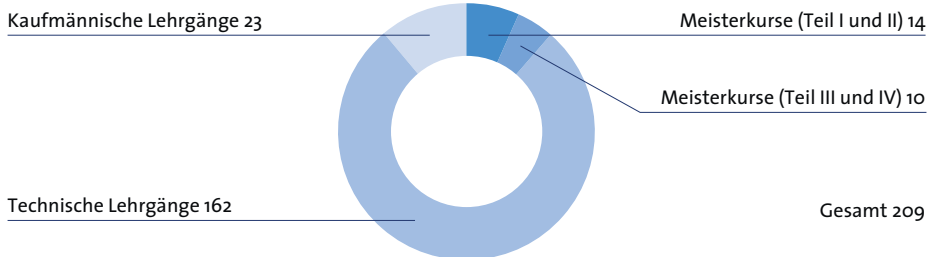
# Fortbildung bei den Handwerkskammern

## Anzahl der Fortbildungslehrgänge

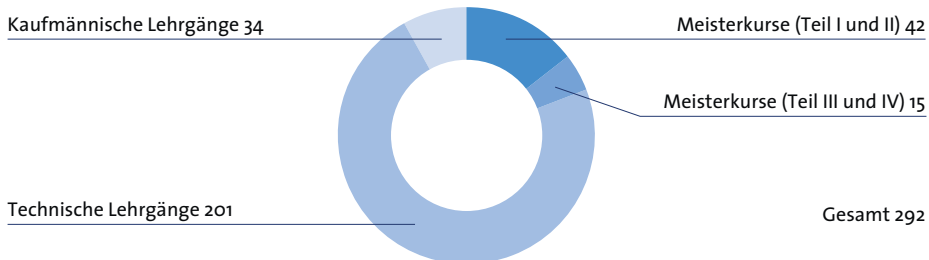
### Handwerkskammer Cottbus



### Handwerkskammer Frankfurt (Oder) – Region Ostbrandenburg



### Handwerkskammer Potsdam

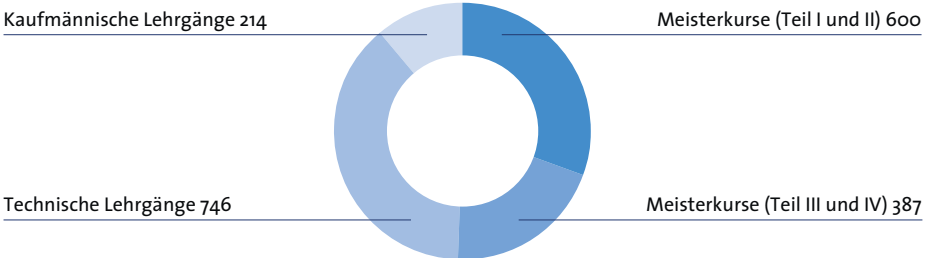


2017 wurden insgesamt 109 Meisterkurse Teil I und II, 49 Meisterkurse Teil III und IV, 625 technische sowie 93 kaufmännische Lehrgänge bei den Handwerkskammern durchgeführt.

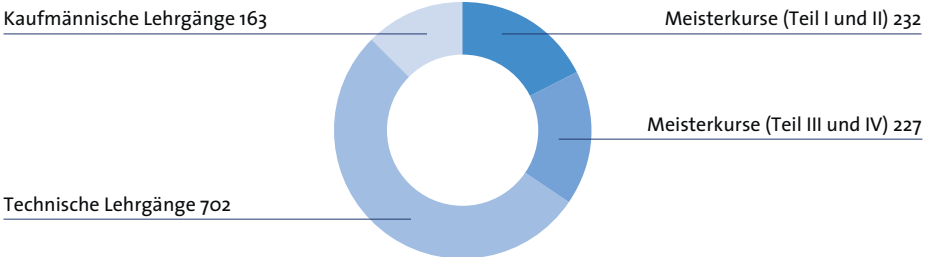
# Fortbildung bei den Handwerkskammern

## Lehrgangsteilnehmer in der Fortbildung

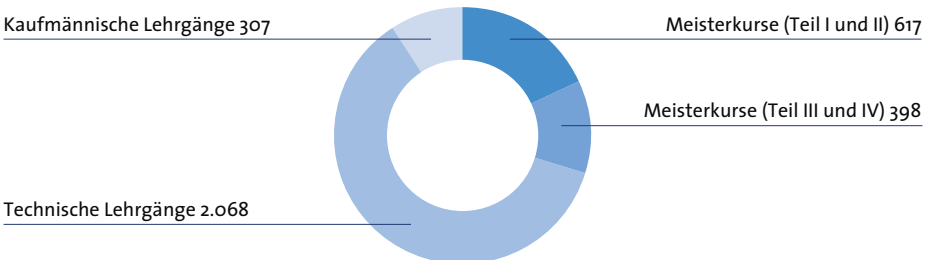
### Handwerkskammer Cottbus



### Handwerkskammer Frankfurt (Oder) – Region Ostbrandenburg



### Handwerkskammer Potsdam

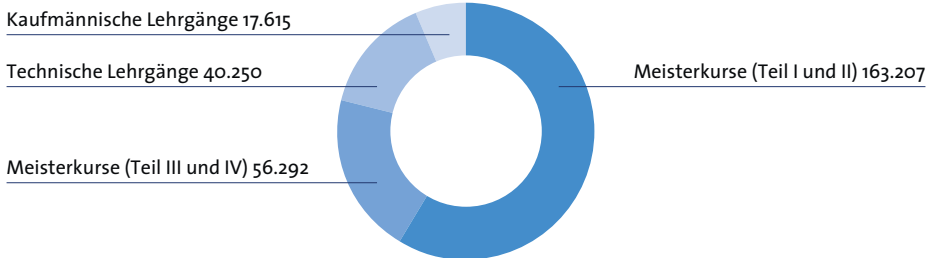


Die Bildungsangebote der drei Handwerkskammern wurden von 14.591 Teilnehmern genutzt. Davon besuchten 1.449 Gesellen die Meisterkurse Teil I und II sowie 1.012 die Meisterkurse Teil III und IV. 3.516 Teilnehmer belegten technische und 684 Teilnehmer kaufmännische Lehrgänge.

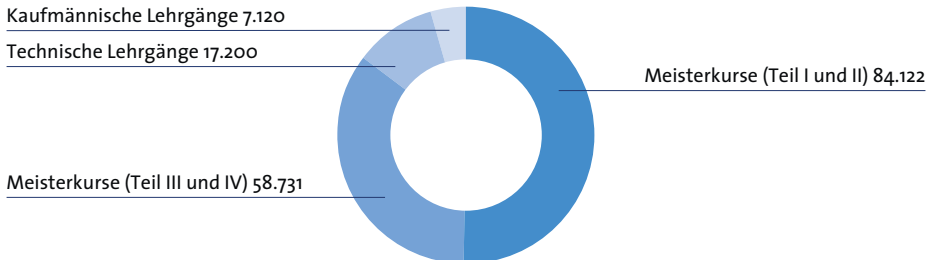
# Fortbildung bei den Handwerkskammern

## Teilnehmerstunden Fortbildung

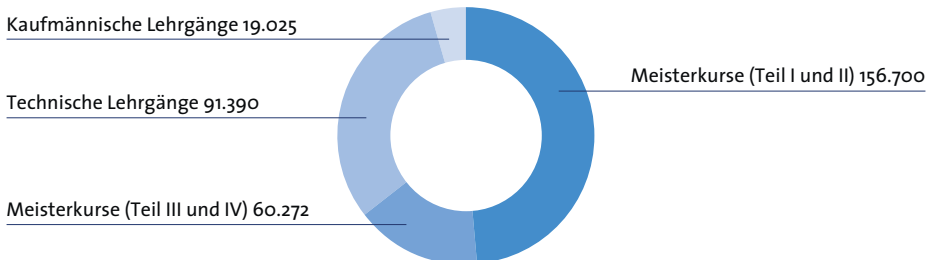
### Handwerkskammer Cottbus



### Handwerkskammer Frankfurt (Oder) – Region Ostbrandenburg



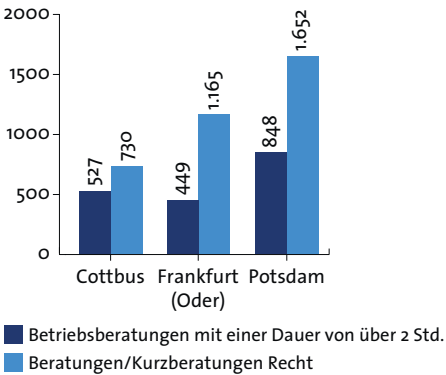
### Handwerkskammer Potsdam



Die meisten Teilnehmerstunden mit 404.29 entfielen auf die Meisterkurse Teil I und II sowie auf die Meisterkurse Teil III und IV mit 175.295 Stunden.

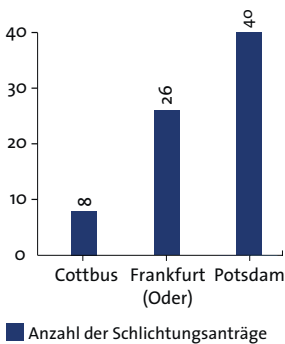
# Beratungen und Schlichtungsstellen

## Kostenfreie Beratungen für Mitglieder



2017 wurden insgesamt 1.824 Betriebsberatungen mit einer Dauer von mehr als zwei Stunden und 3.547 rechtliche Beratungen/Kurzberatungen Recht in den Handwerkskammern durchgeführt.

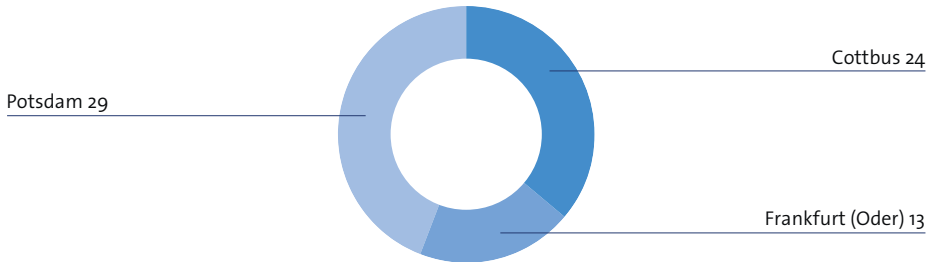
## Schlichtungsstellen



Die Schlichtungsstellen der Handwerkskammern helfen bei der außergerichtlichen Klärung von Streitigkeiten zwischen Handwerksbetrieben und deren Auftraggebern.

# Begabtenförderung

## Begabtenförderung

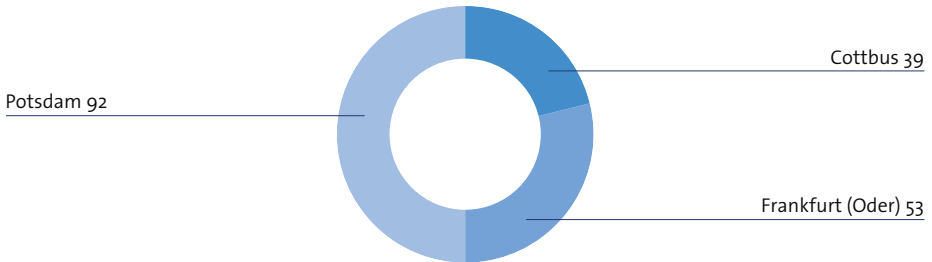


Im Rahmen der Begabtenförderung berufliche Bildung des Bundesministeriums für Bildung und Forschung wurden durch die Handwerkskammern insgesamt 66 junge Gesellinnen und Gesellen betreut. (2016: 72)

21 von ihnen wurden 2017 neu in die Begabtenförderung aufgenommen und erhielten zum ersten Mal ein Stipendium zur berufs- und fachbezogenen Weiterbildung, das sehr oft für die Qualifikation zum Handwerksmeister genutzt wird.

# Innungen

## Handwerksinnungen gesamt



Im Land Brandenburg gibt es 184 Handwerksinnungen (2016: 185). Sie sind der freiwillige Zusammenschluss von Betrieben eines Gewerkes in der jeweiligen Region (Kreis, Kammerbezirk oder Land).

Der Organisationsgrad ist von Gewerk zu Gewerk sehr unterschiedlich und reicht von 95 bis ein Prozent. Den höchsten Organisationsgrad gibt es bei den Schornsteinfegern, Bäckern oder Glasern. Die prozentual wenigsten Innungsmitglieder findet man bei den Fliesenlegern, Zimmerern und Gebäudereinigern.

Alle statistischen Angaben beruhen auf dem Stand vom 31. Dezember 2017.

Handwerkskammer Potsdam  
Charlottenstraße 34 - 36  
14467 Potsdam  
Telefon 0331 3703-0  
Telefax 0331 3703-100  
info@hwkpotsdam.de  
www.hwk-potsdam.de

Handwerkskammer Frankfurt (Oder)  
Region Ostbrandenburg  
Bahnhofstraße 12  
15230 Frankfurt (Oder)  
Telefon 0335 5619-0  
Telefax 0335 5350-11  
info@hwk-ff.de  
www.hwk-ff.de

Handwerkskammer Cottbus  
Altmarkt 17  
03046 Cottbus  
Telefon 0355 7835-444  
Telefax 0355 7835-280  
hwk@hwk-cottbus.de  
www.hwk-cottbus.de

**DAS HANDBWERK**  
DIE WIRTSCHAFTSMACHT. VON NEBENAN.