

ZAHLEN | DATEN | FAKTEN

Handwerk in Brandenburg 2025



Handwerkskammertag
Land Brandenburg





Inhalt

- | | | | |
|---|---------------------------------------|----|--|
| 1 | Vorwort | 9 | Berufsbildung |
| 3 | Die Top 50 der Gewerke in Brandenburg | 10 | Überbetriebliche Lehrlingsunterweisung |
| 4 | Handwerk in Brandenburg | 11 | Gesellen- und Abschlussprüfungen |
| 5 | Gewerke nach Gruppen | 12 | Meister- und Fortbildungsprüfungen |
| 6 | Handwerk regional | 13 | Fortbildung bei den Handwerkskammern |
| 7 | Handwerksinnungen | 14 | Betriebsberatung |
| 8 | Erwerbstätige und Umsatz | 15 | Rechtsberatung |

Der Handwerkskammertag des Landes Brandenburg (BHKT) ist ein Zusammenschluss der Handwerkskammer Cottbus, der Handwerkskammer Frankfurt (Oder) – Region Ostbrandenburg und der Handwerkskammer Potsdam. Er setzt sich für die Verbesserung der wirtschaftlichen und politischen Rahmenbedingungen der Handwerksbranche im Land Brandenburg ein und bündelt die Kräfte und Gemeinsamkeiten des Handwerks.

Vorwort

Das Jahr 2025 war für das brandenburgische Handwerk erneut von Herausforderungen, aber auch von großer Stärke geprägt. Die Mitgliedsbetriebe der drei Handwerkskammern – Cottbus, Frankfurt (Oder) – Region Ostbrandenburg und Potsdam – haben gezeigt, dass das Handwerk eine tragende Säule der Wirtschaft im Land bleibt.

Mehr als 37.000 Handwerksbetriebe mit Erwerbstätigen sichern Einkommen, schaffen Arbeitsplätze und eröffnen den mehr als 8.000 Auszubildenden eine verlässliche berufliche Perspektive. Damit leistet das Handwerk einen entscheidenden Beitrag zu Wertschöpfung, Fachkräftesicherung und gesellschaftlichem Zusammenhalt in den Regionen Brandenburgs.

Gleichzeitig blieben die Rahmenbedingungen anspruchsvoll: eine abgekühlte Konjunktur, Auftragsrückgänge in wichtigen Branchen, hohe Energie- und Materialkosten, Fachkräftemangel und anhaltende Bürokratielasten. Besonders Bau- und Ausbaugewerke sowie das Lebensmittelhandwerk stehen unter Druck.

Umso wichtiger ist das Engagement der Handwerkskammern: Sie setzen sich für verlässliche, praxisnahe Lösungen ein und werben für gezielte Förderangebote, Bürokratieabbau, starke Berufsorientierung, moderne Ausbildung und passgenaue Fortbildung. Ihre Beratungs- und Serviceangebote unterstützen Betriebe bei Gründung, Investitionen, Nachfolge, Digitalisierung und Transformation.

Dieser Jahresbericht 2025 dokumentiert nicht nur Zahlen, Daten und Fakten. Er macht sichtbar, welche wirtschaftliche und soziale Kraft im Handwerk steckt. Nutzen wir diese Stärke für die Gestaltung der Zukunft in Brandenburg.

Robert Wüst
Präsident



Robert Wüst
Präsident
Handwerkskammertag
Land Brandenburg



Die Top 50 der Gewerke in Brandenburg



*Das brandenburgische
Handwerk ist in
137 Gewerken aktiv.*

*Die 50 mitgliedstärksten
Berufsgruppen sind in
dieser Grafik gelistet.*

Betriebe | Bestand zum 31.12.2025

A = zulassungspflichtige Handwerke
B1 = zulassungsfreie Handwerke
B2 = handwerksähnliche Gewerbe

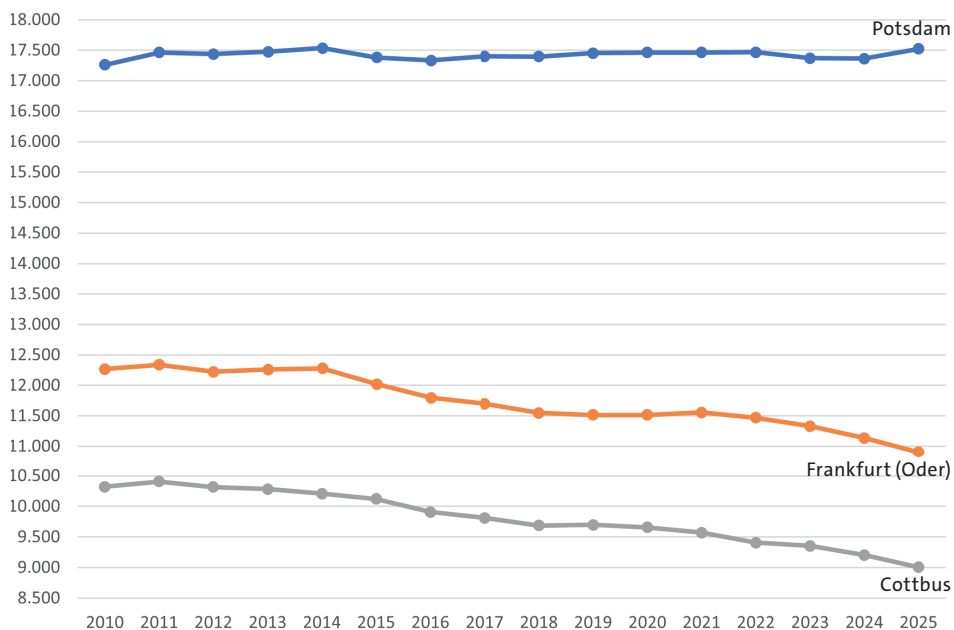
Handwerk in Brandenburg

Betriebe, Eintragungen und Löschungen je Kammerbezirk

Land Brandenburg	Gesamt	Kammerbezirk Cottbus	Kammerbezirk Frankfurt (Oder)	Kammerbezirk Potsdam
Anzahl der Betriebe	37.429	9.005	10.902	17.522
Eintragungen	2.737	561	626	1.550
Löschungen	3.011	761	859	1.391

Ende 2025 gab es 37.429 Handwerksunternehmen im Land Brandenburg, das waren 274 Betriebe weniger als 2024.

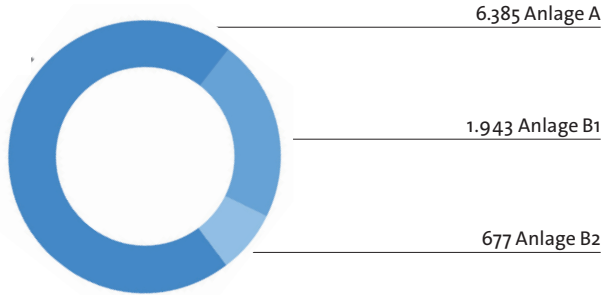
Entwicklung der Handwerksunternehmen von 2010 bis 2025



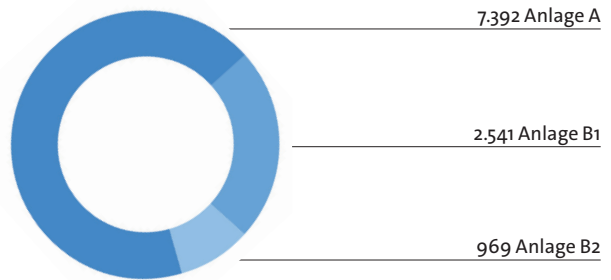
Gewerbe nach Gruppen

Übersicht zulassungspflichtige, zulassungsfreie und handwerksähnliche Gewerbe

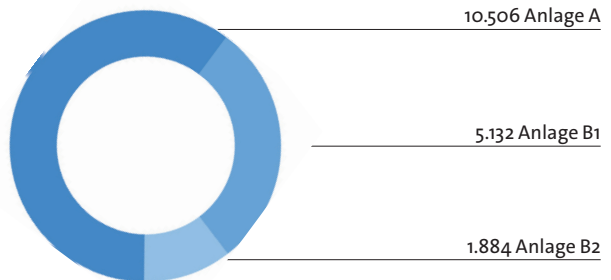
**Kammerbezirk
Cottbus**



**Kammerbezirk
Frankfurt (Oder)**



**Kammerbezirk
Potsdam**

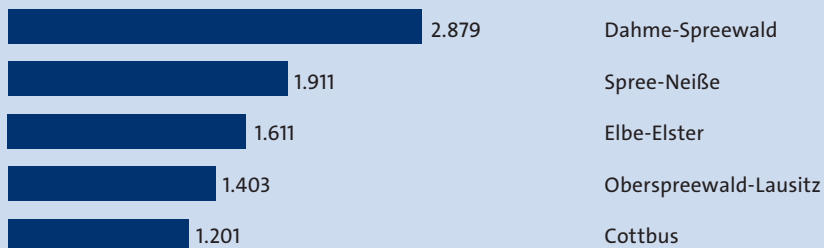


*A = zulassungspflichtige Handwerke
B1 = zulassungsfreie Handwerke
B2 = handwerksähnliche Gewerbe*

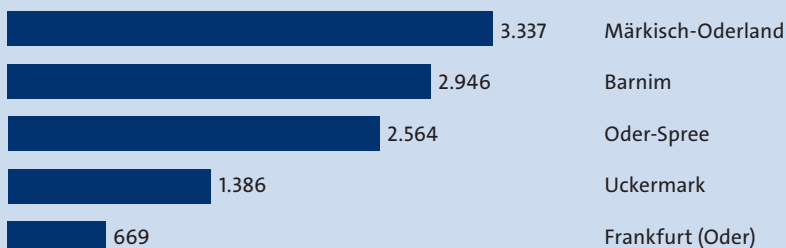
Handwerk regional

Betriebe in Landkreisen und kreisfreien Städten

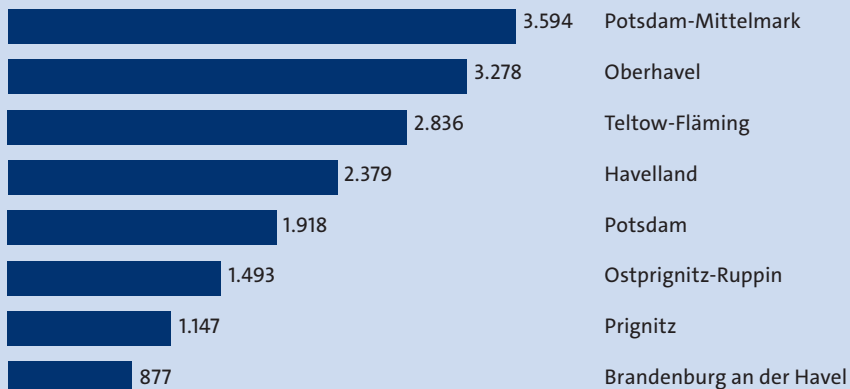
Kammerbezirk Cottbus



Kammerbezirk Frankfurt (Oder)



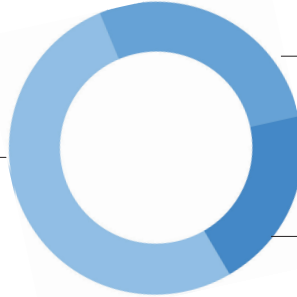
Kammerbezirk Potsdam



Handwerksinnungen

Gesamtzahl

Kammerbezirk
Potsdam 86



Kammerbezirk
Frankfurt (Oder) 48

Kammerbezirk
Cottbus 35

Im Land Brandenburg bestehen derzeit 169 Handwerksinnungen (Vorjahr: 173). Sie sind freiwillige Zusammenschlüsse von Betrieben eines Gewerkes innerhalb einer Region auf Kreis-, Kammerbezirks- oder Landesebene. Der Organisationsgrad variiert je nach Gewerk erheblich. Besonders hoch ist er landesweit im Schornsteinfeger-, Bäcker- und Glaserhandwerk.



Erwerbstätige und Umsätze

Anzahl der Erwerbstätigen im brandenburgischen Handwerk

Fast 184.890 Erwerbstätige arbeiten im brandenburgischen Handwerk.
Das sind durchschnittlich 4,9 Erwerbstätige pro Betrieb.



Höhe der Umsätze im brandenburgischen Handwerk

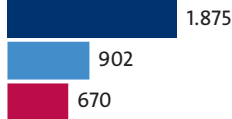
Die 37.429 Handwerksbetriebe des Landes erwirtschafteten 2025 einen Umsatz von 18,6 Mrd. Euro.



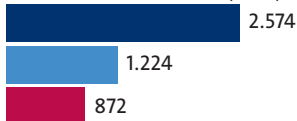
Berufsausbildung

Auszubildende und Ausbildungsbetriebe


Kammerbezirk Cottbus



Kammerbezirk Frankfurt (Oder)



Kammerbezirk Potsdam



- Anzahl der Ausbildungsverträge
- Anzahl der Ausbildungsbetriebe
- Neu eingetragene Ausbildungsverträge

2025 wurden in insgesamt 3.677 Betrieben 8.052 Lehrlinge ausgebildet. Das sind 177 Azubis mehr als im Jahr zuvor.



2.935

Zahl der neu
abgeschlossenen
Ausbildungsverträge

Top 10 der Ausbildungsberufe in Brandenburg

1. Kraftfahrzeugmechatroniker/in (1.659)
2. Anlagenmechaniker/in für Sanitär-, Heizungs- und Klimatechnik (835)
3. Elektroniker/in (797)
4. Tischler/in (394)
5. Dachdecker/in (273)
6. Maler/in und Lackierer/in (263)
7. Metallbauer/in (242)
8. Fachverkäufer/in im Lebensmittelhandwerk (187)
9. Land- und Baumaschinenmechatroniker/in (176)
10. Kaufmann/Kauffrau für Büromanagement (168)



Überbetriebliche Lehrlingsunterweisung (ÜLU)

Anzahl ÜLU-Lehrgänge und Teilnehmer nach Kammerbezirken

	Cottbus	Frankfurt (Oder)	Potsdam
ÜLU-Lehrgänge gesamt	564	696	1.216
Teilnehmer ÜLU-Lehrgänge	4.629	5.353	7.691
Teilnehmerstunden ÜLU-Lehrgänge	230.464	228.008	339.152

Die Überbetriebliche Lehrlingsunterweisung ist fester Bestandteil der Berufsausbildung im Handwerk. Sie ergänzt die Ausbildung im Betrieb durch Lehrgänge in den handwerklichen Bildungsstätten.

Bildungsstätten des Handwerks nach Kammerbezirken

Cottbus

- Berufsbildungs- und Technologiezentrum Gallinchen, Schorbuser Weg 2, 03051 Cottbus, OT Gallinchen
- Lehrbauhof Großbräschen, Werner-Seelenbinder-Straße 24, 01983 Großbräschen
- Bildungs- und Servicezentrum LDS Schwartzkopffstraße 1, Halle 21, 15745 Wildau
- Berufliches Qualifizierungszentrum des Handwerks, Verein für Berufsbildung e.V., Martin-Ebell-Straße 8, 16816 Neuruppin
- Bauzentrum und Lehrbauhof der Kreishandwerkerschaft Teltow-Fläming, Am Heideland 2, 14913 Jüterbog
- Überbetriebliches Ausbildungszentrum der Bauwirtschaft (ÜAZ), Friedrich-Franz-Straße 16, 14770 Brandenburg/Havel
- Verein zur Förderung der Aus- und Weiterbildung im Schornsteinfegerhandwerk des Landes Brandenburg, Am Gallberg 5, 14770 Brandenburg/Havel
- IGV Institut für Getreideverarbeitung GmbH Bergholz-Rehrücke, Arthur-Scheunert-Allee 40/41, 14558 Nuthetal, OT Bergholz-Rehrücke
- Augenoptiker- und Optometristeninnung des Landes Brandenburg, Grünauner Fenn 39, 14712 Rathenow
- Lehr- und Ökobauhof Niederbarnim e.V., Dr.-Heinrich-Byk-Straße 4, 16515 Oranienburg

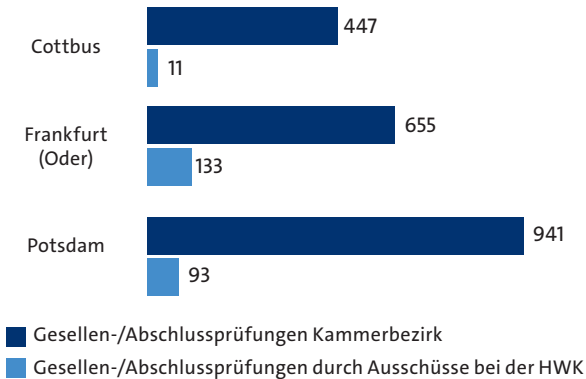
Frankfurt (Oder) – Region Ostbrandenburg

- Bildungszentrum Frankfurt (Oder), Spiekerstraße 11, 15230 Frankfurt (Oder)
- Berufsbildungsstätte Hennickendorf, Rehfelder Straße 50, 15378 Hennickendorf
- Überbetriebliches Ausbildungszentrum der Bauwirtschaft (ÜAZ), Am Erlengrund 20, 15234 Frankfurt (Oder)


Potsdam

- Bildungs- und Innovationscampus Handwerk (BIH), Am Mühlenberg 15, 14550 Groß Kreutz (Havel), OT Götz

Gesellen- und Abschlussprüfungen

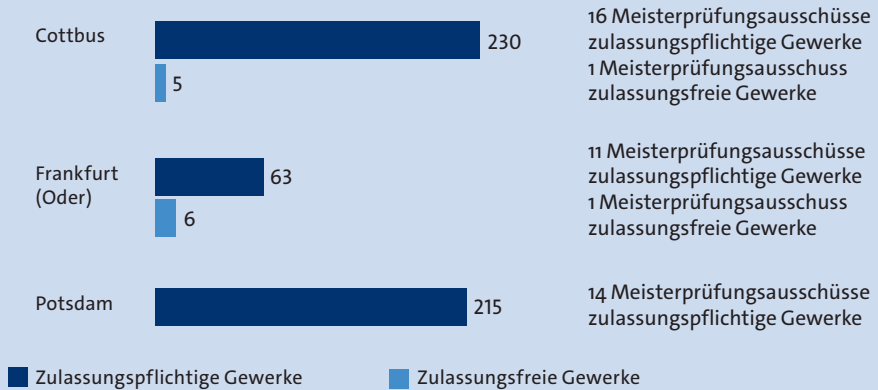


Hunderte ehrenamtliche Prüfer/innen engagierten sich in 107 Gesellenprüfungsausschüssen und 45 Abschlussprüfungsausschüssen.



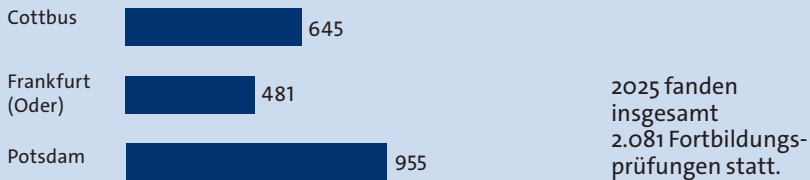
Meister- und Fortbildungsprüfungen

Abgeschlossene Meisterprüfungsverfahren

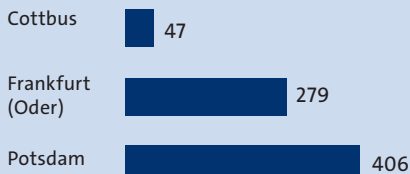


41 Meisterprüfungsausschüsse nehmen bei den drei Handwerkskammern Prüfungen ab. 2025 wurden insgesamt 508 Meisterprüfungsverfahren abgeschlossen, davon 11 in einem zulassungsfreien Gewerk.

Fortbildungsprüfungen insgesamt



Zertifikatsprüfungen nach Verbands- oder Anbietervorgaben



Fortbildung bei den Handwerkskammern

	Cottbus	Frankfurt (Oder)	Potsdam
Lehrgangsteilnehmer			
Kaufmännische Lehrgänge	153	107	150
Technische Lehrgänge	1.091	713	2.132
Meisterkurse (Teil I und II)	802	446	678
Meisterkurse (Teil III und IV)	457	181	534
Lehrgänge			
Kaufmännische Lehrgänge	26	17	12
Technische Lehrgänge	369	164	205
Meisterkurse (Teil I und II)	70	31	41
Meisterkurse (Teil III und IV)	38	9	24
Teilnehmerstunden			
Kaufmännische Lehrgänge	13.616	3.549	15.514
Technische Lehrgänge	39.708	19.120	67.471
Meisterkurse (Teil I und II)	203.613	132.289	195.034
Meisterkurse (Teil III und IV)	74.504	23.323	92.281



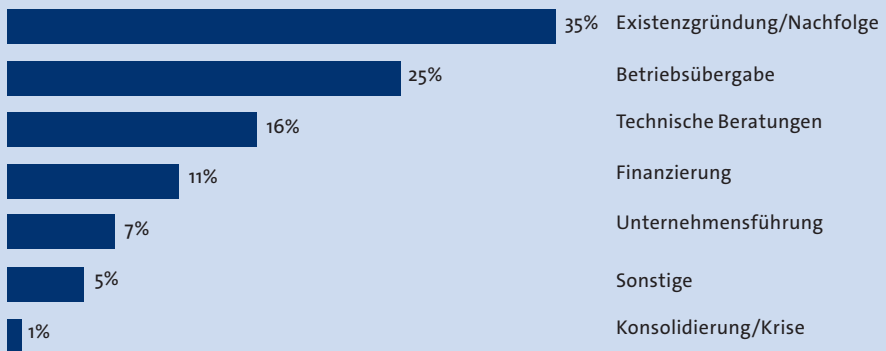
Betriebsberatung

Individuelle Unterstützung für Mitgliedsbetriebe

Die drei Handwerkskammern führten im Berichtszeitraum insgesamt 1.136 konzeptionelle Beratungen mit einer Dauer von mindestens zwei Stunden durch.

Die Betriebsberaterinnen und -berater sind dabei nicht nur in den Kammerzentralen aktiv, sondern auch regelmäßig in den Außenstellen, bei den Kreishandwerkerschaften und direkt in den Betrieben vor Ort.

Top Beratungsthemen für Mitglieder




Die Beratungsthemen sind so vielfältig und individuell wie die Anforderungen des betrieblichen Alltags. Neben der Existenzgründung gehören auch Finanzierung, Fördermöglichkeiten und Betriebsnachfolge zu den zentralen Beratungsfeldern. Auch bei Fragen der Unternehmensführung, insbesondere bei technischen Themen sowie bei der Bewertung von Betrieben und deren Wirtschaftsgütern, ist die Expertise der Beraterinnen und Berater stark gefragt.

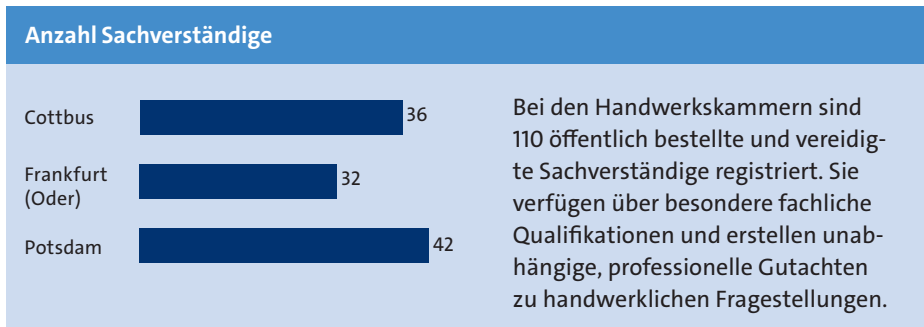
Rechtsberatung

Kompetente Unterstützung in rechtlichen Fragen

Auch 2025 gaben die drei Handwerkskammern, insbesondere gegenüber Mitgliedsbetrieben, aber auch gegenüber Arbeitnehmern und Verbrauchern, Auskunft zu rechtlichen Fragestellungen. Die Unterstützung umfasste unter anderem das Verfassen von Schreiben, die Gestaltung von Formvorlagen sowie die Begleitung im Schriftverkehr mit Auftraggebern. In zahlreichen Fällen kamen zudem die Vermittlungsstellen der Kammern zum Einsatz, um Streitigkeiten zwischen Betrieben und Auftraggebern außergerichtlich zu schlichten und einvernehmliche Lösungen zu erzielen.



Sachverständige





Handwerkskammertag
Land Brandenburg

Bildnachweise: Titelfoto: Christoph Große; Seite 2, 11, 13, 15: AdobeStock;
Seite 3: HWK Potsdam/Lüder; Seite 4, 9, 19: AMH



Stand vom 31. Dezember 2025

Handwerkskammer Cottbus

Altmarkt 17
03046 Cottbus
Telefon 0355 7835-444
hwk@hwk-cottbus.de
www.hwk-cottbus.de

**Handwerkskammer Frankfurt (Oder)
Region Ostbrandenburg**

Bahnhofstraße 12
15230 Frankfurt (Oder)
Telefon 0335 5619-0
info@hwk-ff.de
www.hwk-ff.de

Handwerkskammer Potsdam

Charlottenstraße 34-36
14467 Potsdam
Telefon 0331 3703-0
info@hwkpotsdam.de
www.hwk-potsdam.de